



次世代コンパクトドームカメラ IR-LED映り込み発生条件

【対象品番】

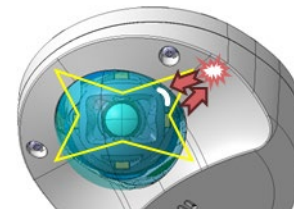

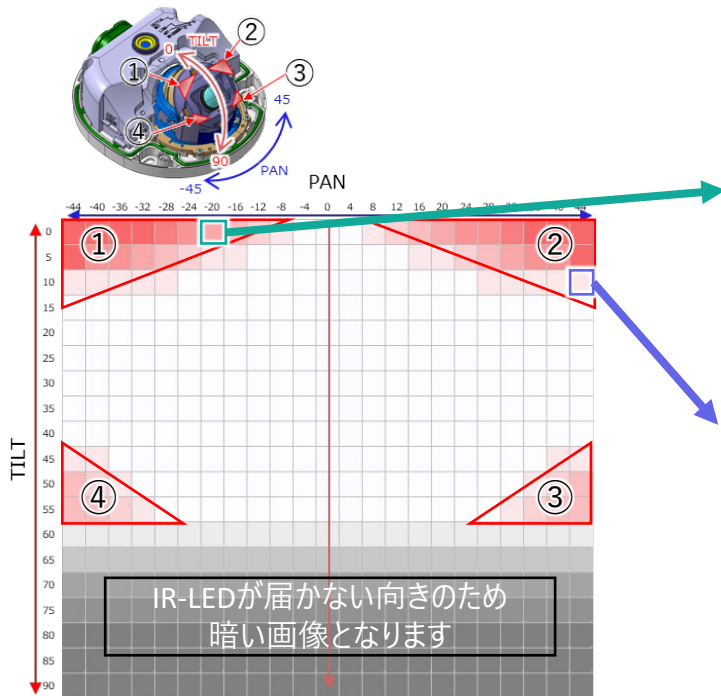
WV-U31301-F2L / U31401-F2L / U35301-F2L / U35401-F2L

WV-S32302-F2L / S32302-F2L1 / S32402-F2L / S35302-F2L / S35302-F2L1 / S35402-F2L

WV-X35302-F2LM / X35402-F2LM

コンパクトドームカメラ レンズの向きによる IR-LED映り込み影響の可能性について

レンズ向き (PAN/TILT) とIR-LED映り込み影響の関係性



レンズの向きによっては (左図)
カメラ筐体で反射されたIR-LED光が
レンズに入り込み、夜間の画像に
映りこむ可能性があります。

IR-LED光の影響を受けない
左図の白いエリア内でレンズを向けて
ご使用されることをお勧めします。



i-PRO