

# i-PRO

## 取扱説明書 ラックマウント金具 品番 WV-QRM101

このたびは、弊社の製品をお買い上げいただき、まことにありがとうございます。

- 取扱説明書をよくお読みのうえ、正しく安全にお使いください。
- ご使用前に「安全上のご注意」を必ずお読みください。
- この取扱説明書は大切に保存してください。

### 注意：

- 取扱説明書をよくお読みのうえ、正しく安全にお使いください。



### 注記：

- 本金具は子供がいる可能性のある場所での使用には適していません。
- 設置に必要なねじやその他の部材などの情報については本書の該当部分を参照してください。

## 安全上のご注意 必ずお守りください

人への危害、財産の損害を防止するため、必ずお守りいただくことを説明しています。

- 誤った使い方をしたときに生じる危害や損害の程度を区分して、説明しています。

 <b>警告</b>	「死亡や重傷を負うおそれがある内容」です。	 <b>注意</b>	「軽傷を負うことや、財産の損害が発生するおそれがある内容」です。
---	-----------------------	--	----------------------------------

- お守りいただく内容を次の図記号で説明しています。(次は図記号の例です)

 してはいけない内容です。	 実行しなければならない内容です。
---	--

## 警告



禁止

- 専用の製品以外は取り付けない  
(落下によるけがや事故の原因となります。)
- 塩害や腐食性ガスが発生する場所に設置しない  
(取付部が劣化し、落下によるけがや事故の原因となります。)



- 工事は販売店に依頼する  
(工事には技術と経験が必要です。火災、感電、けが、器物損壊の原因となります。)  
⇒必ず販売店に依頼してください。
- 定期的に点検する  
(金具やねじがさびると、落下によるけがや事故の原因となります。)  
⇒点検は、販売店に依頼してください。

## 注意



禁止

- 金属のエッジで手をこすらない  
(強くこするとけがの原因となります。)

本金具をご使用の際は、取り付ける製品の取扱説明書に記載された「安全上のご注意」とあわせてお読みください。

### 商品概要

本機は、別売りのネットワークディスクレコーダーやエッジストレージ用のラックマウント金具(大小各1個)です。

### 取り付け方

取り付け方は、製品の付属の取扱説明書 設置編をお読みください。

### 付属品

取扱説明書(本書) .....1冊  
 ラックマウント金具取付けねじ(M3×10) .....6本

### 仕様

- 寸法 ラックマウント金具(大) 幅110 mm × 高さ44 mm × 奥行き97.5 mm  
ラックマウント金具(小) 幅30 mm × 高さ44 mm × 奥行き97.5 mm
- 質量 161 g(大)、95 g(小)
- 仕上げ 冷間圧延鋼板 黒塗装

取扱説明書に記載されていない方法や、指定の部品を使用しない方法で施工されたことにより事故や損害が生じたときには、当社では責任を負えません。また、その施工が原因で故障が生じた場合は、製品保証の対象外となります。

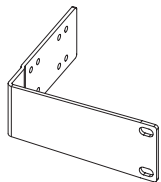
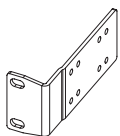
i-PRO製品の「お問い合わせ」については、以下の弊社サポートウェブサイトを参照してください。

[https://i-pro.com/jp/ja/support\\_portal](https://i-pro.com/jp/ja/support_portal)

## i-PRO株式会社

<https://www.i-pro.com/>





# i-PRO

## Operating Instructions

## Rack Mount Bracket

### Model No. WV-QRM101

#### <English>

Before attempting to connect or operate this product, please read these instructions carefully and save this manual for future use.

WV-QRM101 is the rack mount bracket (1 large and 1 small) for network disk recorder.

#### ■ Installation

Refer to the Installation Guide of the recorder how to attach to the recorder.

#### ■ Standard Accessories

Operating Instructions ..... 1 pc.  
Rack mount bracket fixing screws (M3 x 10) ..... 6 pcs.

#### ■ Specifications

Dimensions: Rack mount bracket(Large) 110 mm (W) x 44 mm (H) x 97.5 mm (D)  
{4-11/32 inches (W) x 1-23/32 inches (H) x 3-27/32 inches (D)}  
Rack mount bracket(Small) 30 mm (W) x 44 mm (H) x 97.5 mm (D)  
{1-3/16 inches (W) x 1-23/32 inches (H) x 3-27/32 inches (D)}

Mass: 161 g {0.35 lbs} (Large), 95 g {0.20 lbs} (Small)

Finish: Black coating, cold rolling steel plate

#### <Français>

Nous vous recommandons de lire attentivement ces instructions avant de raccorder ou d'utiliser cet appareil et de conserver précieusement ce manuel à des fins de consultation ultérieure.

WV-QRM101 est l'équerre de fixation en rack (1 grand et 1 petit) pour l'enregistreur numérique réseau.

#### ■ Installation

Reportez-vous au Guide d'installation de l'enregistreur sur la façon d'attacher à l'enregistreur.

#### ■ Accessoires standard

Manuel d'utilisation ..... 1 él.  
Vis de fixation d'équerre de fixation en rack (M3 x 10) ..... 6 él.

#### ■ Caractéristiques techniques

Dimensions : Support de montage en rack (grand) 110 mm (L) x 44 mm (H) x 97,5 mm (P)  
{4-11/32 pouces (L) x 1-23/32 pouces (H) x 3-27/32 pouces (P)}  
Support de montage en rack (petit) 30 mm (L) x 44 mm (H) x 97,5 mm (P)  
{1-3/16 pouces (L) x 1-23/32 pouces (H) x 3-27/32 pouces (P)}

Masse : 161 g {0,35 lbs} (grand), 95 g {0,20 lbs} (petit)

Finition : Revêtement noir, plaque d'acier à laminage à froid

#### <Deutsch>

Bitte lesen Sie diese Bedienungsanleitung vor dem Anschließen und der Inbetriebnahme dieses Produkts aufmerksam durch und halten Sie sie jederzeit griffbereit.

WV-QRM101 ist die Rackhalterung (1 groß und 1 klein) für Netzwerk-Diskrekorder.

#### ■ Installation

Weitere Informationen finden Sie im Installationshandbuch des Recorders.

#### ■ Standardzubehör

Bedienungsanleitung ..... 1 St.  
Befestigungsschrauben für Rackhalterung (M3 x 10) ..... 6 St.

#### ■ Technische Daten

Abmessungen: Rack-Montagehalterung (groß) 110 mm (B) x 44 mm (H) x 97,5 mm (T)  
Rack-Montagehalterung (klein) 30 mm (B) x 44 mm (H) x 97,5 mm (T)

Masse: 161 g (groß), 95 g (klein)

Lackierung: Schwarze Beschichtung, kaltgewalzte Stahlplatte

#### <Italiano>

Prima di tentare di collegare o utilizzare questo prodotto, si prega di leggere attentamente queste istruzioni e di conservare questo manuale per usi futuri.

WV-QRM101 è staffa di montaggio a rack (1 grande e 1 piccolo) per registratore su disco di rete.

#### ■ Installazione

Far riferimento alla Guida all'installazione del registratore su come collegare al registratore.

#### ■ Accessori standard

Manuale di istruzioni ..... 1 pz.  
Viti di fissaggio della staffa di montaggio a rack (M3 x 10) ..... 6 pz.

#### ■ Dati tecnici

Dimensioni: Staffa di montaggio su rack (grande) 110 mm (L) x 44 mm (A) x 97,5 mm (P)  
Staffa di montaggio su rack (piccola) 30 mm (L) x 44 mm (A) x 97,5 mm (P)

Massa: 161 g (grande), 95 g (piccolo)

Finitura: Rivestimento nero, piastra in acciaio laminata a freddo

#### <Español>

Antes de conectar o utilizar este producto, lea atentamente estas instrucciones y guarde este manual para poder consultarlo en el futuro.

WV-QRM101 es el soporte de montaje en bastidor (1 grande y 1 pequeño) para grabadora de discos de red.

#### ■ Instalación

Consulte la Guía de instalación de la grabadora para adjuntarla a la grabadora.

#### ■ Accesorios estándar

Manual de instrucciones ..... 1 ejemplar  
Tornillos de fijación de la soporte de ménsula de montaje en bastidor (M3 x 10) .... 6 piezas

#### ■ Especificaciones

Dimensiones: Soporte de montaje en rack (grande) 110 mm (An) x 44 mm (Al) x 97,5 mm (Prf)  
Soporte de montaje en bastidor (pequeño) 30 mm (An) x 44 mm (Al) x 97,5 mm (Prf)

Masa: 161 g (grande), 95 g (pequeño)

Acabado: Revestimiento negro, placa de acero laminado en frío

#### For U.S. and Canada:

i-PRO Americas Inc.

#### For Europe and other countries:

i-PRO EMEA B.V.

<https://www.i-pro.com/>