

## 取扱説明書

シングルドックチャージャー

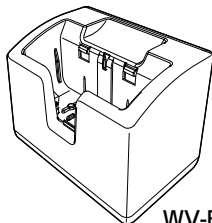
業務用

品番 WV-BWC40D1AUX

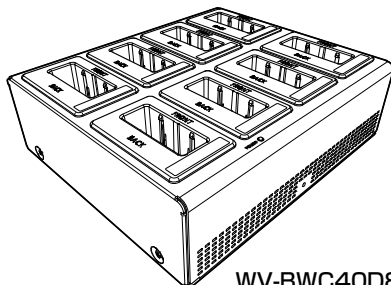
マルチドックチャージャー

業務用

品番 WV-BWC40D8UX



WV-BWC40D1AUX



WV-BWC40D8UX

### 取扱説明書について

本機の取扱説明書は以下のような構成になっています。

●取扱説明書（本書）：

本機の安全上のご注意、商品概要、設置上のご願い、付属品、仕様について記載しています。

●取り扱いガイド（下記ウェブサイトのリンク先を参照してください）：

本機とオプションの取り扱いおよび取り付け方法、各オプションの仕様について記載しています。

[https://i-pro.com/jp/ja/support\\_portal](https://i-pro.com/jp/ja/support_portal)

このたびは、弊社製品をお買い上げいただき、まことにありがとうございます。

- ・取扱説明書をよくお読みのうえ、正しく安全にお使いください。
- ・**ご使用前に「安全上のご注意」を必ずお読みください。**
- ・製品の改良などにより、ご使用上影響のない範囲で、記載されている外観などが実際の製品と異なる場合があります。

取扱説明書に記載されていない方法や、指定の部品を使用しない方法で施工されたことにより事故や損害が生じたときには、弊社では責任を負えません。また、その施工が原因で故障が生じた場合は、製品保証の対象外となります。


## i-PRO株式会社


<https://www.i-pro.com/>



**注意：**

- 外部施設からの屋外引き込みケーブルが直接接続されているネットワークに、本機を接続しないでください。
- 設置に必要なねじや取付金具の情報については、取り扱いガイドの該当部分を参照してください。<WV-BWC40D1AUX>
- 本機に電源スイッチはありませんこの製品に電力を供給する機器の主電源を遮断できるように、ブレーカーなどの遮断デバイスを必ず設置してください。
- 取扱説明書をよくお読みのうえ、正しく安全にお使いください。

： 直流電源記号

： DC 電源コネクターの極性

**注記：**

- 本機は業務用機器です。
- 弊社指定電源以外を使用しないでください。弊社指定電源は販売店にご相談ください。

**<WV-BWC40D1AUX>**


- 本機には DC5 V/DC12-16 V のクラス 2 電源 (UL 1310/CSA 223) か、供給電力が制限される有限電源 (IEC/EN/UL/CSA 60950-1 または IEC/EN/UL/CSA 62368-1 Annex Q) を使用してください


## 安全上のご注意

**必ずお守りください**


人への危害、財産の損害を防止するため、必ずお守りいただくことを説明しています。


■ 誤った使い方をしたときに生じる危害や損害の程度を区分して、説明しています。

 **警告** 「死亡や重傷を負うおそれがある内容」です。

 **注意** 「軽傷を負うことや、財産の損害が発生するおそれがある内容」です。

■ お守りいただく内容を次の図記号で説明しています。(次は図記号の例です)

 してはいけない内容です。

 実行しなければならない内容です。





## 警告




禁止

- 異物を入れない  
(水や金属が内部に入ると、火災や感電の原因となります。)  
⇒直ちに電源を切り、販売店に連絡してください。
- 可燃性ガスの雰囲気の中で使用しない (爆発によるけがの原因となります。)
- 不安定な場所に置かない (落下や転倒によるけがや事故の原因となります。)
- 落とさない、強い衝撃を与えない (けがや火災の原因となります。)
- ケーブルなどは引っ張らない (火災や感電の原因となります。)
- 電源を入れたまま工事、配線をしない (火災や感電の原因となります。)
- 可動式電源プラグを有する延長コードは使用しない  
(プラグ部を繰り返し可動させた場合、可動部内部に隙間が生じ、発煙・火災の原因となります。)
- コンセントや配線器具の定格を超える使い方や、交流 100 V 以外での使用はしない  
(たこ足配線などで、定格を超えると、発熱による火災の原因となります。)
- 電源ケーブルを破損するようなことはしない (傷つける、加工する、熱器具に近づける、無理に曲げる、ねじる、引っ張る、重い物を載せる、束ねるなど)  
(傷んだまま使用すると、感電・ショート・火災の原因となります。)  
⇒修理の際は販売店にご相談ください。

## ⚠ 警告

 ぬれ手禁止	■ <b>ぬれた手で、電源プラグの抜き差しはしない</b> (感電の原因となります。)
 水ぬれ禁止	■ <b>水をかけたり、ぬらしたりしない</b> (火災や感電の原因となります。) ⇒直ちに電源を切り、販売店に連絡してください。
 分解禁止	■ <b>分解しない、改造しない</b> (火災や感電の原因となります。) ⇒修理や点検は、販売店に依頼してください。
	■ <b>異常があるときは、すぐ使用をやめる</b> (煙が出る、においがする、外部が劣化するなど、そのまま使用すると火災・落下によるけが、器物損壊の原因となります。) ⇒放置せずに、直ちに電源を切り、販売店に連絡してください。 ■ <b>工事は販売店に依頼する</b> (工事には技術と経験が必要です。火災、感電、けが、器物損壊の原因となります。) ⇒必ず販売店に依頼してください。 ■ <b>お手入れのときは電源を切る</b> (感電の原因となります。) ■ <b>配線は正しく行う</b> (ショートや誤配線により、火災や感電の原因となります。) ■ <b>電源プラグは根元まで確実に差し込む</b> (差し込みが不完全ですと、感電や発熱による火災の原因となります。) ⇒傷んだプラグ、ゆるんだコンセントは使用しないでください。 ■ <b>電源コードは、必ずプラグ本体を持って抜く</b> (コードが傷つき、火災や感電の原因となります。) ■ <b>電源プラグのほこりなどは定期的にとる</b> (プラグにほこりなどがたまると、湿気などで絶縁不良となり、火災の原因となります。) ⇒電源プラグを抜き、乾いた布でふいてください。

## ⚠ 注意

 禁止	■ <b>金属のエッジで手をこすらない</b> (強くこするとけがの原因となります)
	■ <b>通風孔をふさがない</b> (内部に熱がこもり、火災の原因となります。)
	■ <b>長時間使わないときは、電源プラグをコンセントから抜く</b> (火災や感電の原因となります。)

## 商品概要

### <WV-BWC40D1AUX>

- BWC はシングルドックチャージャーを使用して充電できます。
- シングルドックチャージャーと PC を Ethernet ケーブルで接続することによって、セットした BWC の録画データを BWC4000 設定ツールで取り出すことができます。

### <WV-BWC40D8UX>

- マルチドックチャージャーを使用すると、最大 8 台の BWC を同時に充電できます。
- マルチドックチャージャーと PC を Ethernet ケーブルで接続することによって、セットしたすべての BWC (最大 8 台) の録画データを BWC4000 設定ツールで取り出すことができます。
- 複数のマルチドックチャージャーを Ethernet ケーブルで「デ이지ーチェーン接続」することができます。これにより、接続したすべてのマルチドックチャージャーにセットした BWC から録画データを同時に取り出すことができます。

※ 本書では、ウェアラブルカメラ (WV-BWC4000UX) を BWC と略記します。

## 設置上のお願い

■ 本製品は屋内での使用を前提としています。

屋外では使用できません。

■ 本機の識別および定格表示について

本機の識別および電源、その他の表示は、本機底部の銘板をご覧ください。

■ VCCI について

この装置は、クラスA機器です。この装置を住宅環境で使用すると電波妨害を引き起こすことがあります。この場合には使用者が適切な対策を講ずるよう要求されることがあります。 VCCI-A

■ インターネットへの接続について

本機は電気通信事業者 (移動通信会社、固定通信会社、インターネットプロバイダーなど) の通信回線 (公衆無線 LAN を含む) に直接接続することができません。本機をインターネットに接続する場合は、必ずルーターなどを経由し接続してください。

本製品を設置 / 使用する際は、取り扱いガイドに記載の「注意事項」もお読みください。

## 付属品

取扱説明書 (本書)..... 1 冊 <WV-BWC40D1AUX>  
取付金具..... 1 個 (国内では使用しません)  
クランパー..... 1 個  
固定ねじ..... 2 個 (1 個は予備)

## 仕様

使用温度範囲: -10 °C ~ +50 °C (充電時は 5 °C 以上)

使用湿度範囲: 10 % ~ 90 % (結露しないこと)

### <WV-BWC40D1AUX>

寸法: 幅: 100 mm / 高さ: 75 mm / 奥行き: 65.5 mm

質量: 約 175 g

### <WV-BWC40D8UX>

寸法: 幅: 300 mm / 高さ: 109 mm / 奥行き: 260 mm

質量: 約 3.7 kg