

Important Safety Instructions

ご使用の前に 日本語…………… 13

중요 안전 설명서 한국…………… 19

Français:

Ce document décrit les instructions importantes de sécurité. (☞ Page 3)

Pour obtenir de plus amples informations, se référer à chaque manuel qui se trouve sur le CD-ROM. Le programme Adobe® Reader est nécessaire pour pouvoir lire le fichier PDF. Lorsque le programme Adobe® Reader® n'est pas installé sur l'ordinateur personnel, télécharger la version la plus récente de Adobe® Reader® à partir du site Internet Adobe et l'installer.

Deutsch:

Dieses Dokument enthält wichtige Sicherheitshinweise. (☞ Seite 5)

Weitere Informationen finden Sie in den auf der CD-ROM enthaltenen Handbüchern.

Zum Lesen von PDF-Dateien benötigen Sie Adobe® Reader®. Falls Adobe® Reader® nicht im PC installiert ist, die neueste Version von Adobe® Reader® von der Adobe Webseite herunterladen und installieren.

Español:

Este documento describe instrucciones de seguridad importantes. (☞ Página 7)

Para ver más información, consulte cada manual que se incluye en el CD-ROM.

Es necesario tener instalado el programa Adobe® Reader® para poder leer los archivos PDF. Si el PC no tiene instalado Adobe® Reader®, descargue la última versión de Adobe® Reader® desde el sitio de Adobe en la Web, e instálelo.

Italiano:

Questo documento descrive importanti istruzioni di sicurezza. (☞ Pagina 9)

Per altre informazioni, far riferimento a ciascun manuale incluso sul CD-ROM.

È necessario Adobe® Reader® per leggere i PDF. Se Adobe® Reader® non fosse installato sul PC, scaricare l'ultima versione di Adobe® Reader® dal sito web di Adobe ed installarlo.

Русский:

В этом документе описываются важные сведения о безопасности. (☞ Стр. 11)

Дополнительную информацию смотрите в каждом руководстве, прилагаемом на компакт-диске.

Для чтения PDF требуется программа Adobe® Reader®. Если на ПК не инсталлирована программа Adobe® Reader®, то следует скачать Adobe® Reader® новейшей версии с веб-сайта Adobe для ее инсталляции на ПК.

Svenska:

Om säkerhetsinformationen i bruksanvisningarna eller foldrarna inte beskrivs på ditt språk, gå till webbadressen som anges i slutet av denna folder.

Nederlands:

Als de veiligheidsinformatie in de handleiding of de folders niet in uw taal is geschreven, kunt u de URL aangegeven aan het einde van deze bijsluiter gebruiken.

Suomi:

Jos turvallisuusohjeet käyttöohjeissa tai esitteissä eivät ole omalla kielelläsi, avaa tämän selosteen lopussa oleva URL-osoite.

Dansk:

Hvis sikkerhedsinformationen i brugsanvisningerne eller folderne ikke er beskrevet på dit sprog, skal du åbne URL'en, der er angivet i slutningen af denne folder.

Português:

Se as informações de segurança não são descritas em o seu idioma nos manuais de instrução ou folhetos, acesse o URL indicado no final deste folheto.

Ελληνικά:

Εάν οι πληροφορίες ασφαλείας στις οδηγίες λειτουργίας ή στα φυλλάδια δεν περιγράφονται στη γλώσσα σας, επισκεφθείτε τη διεύθυνση URL που αναγράφεται στο τέλος αυτού του φυλλαδίου.

Magyar:

Ha a használati útmutatóban vagy a tájékoztató lapon lévő biztonsági információk nem érhetőek el az Ön nyelvén, akkor másolja be a böngésző címsorába az ezen tájékoztató végén található URL-t (elérési útvonalat).

Čeština:

Pokud bezpečnostní pokyny v návodu k obsluze nebo v prospektech nejsou uvedeny ve vašem jazyce, konzultujte webovou adresu uvedenou na konci této příbalové informace.

Polski:

Jeżeli informacje na temat bezpieczeństwa w instrukcjach obsługi lub ulotkach nie są opisane w twoim języku, przejdź pod adres URL wskazany na końcu tej ulotki.

Slovenščina:

Če informacije o varnosti v navodilih za delovanje niso opisane v vašem jeziku, odprite internetni naslov, naveden na koncu teh navodil.

Slovensky:

Ak bezpečnostné informácie v návode na obsluhu alebo letákoch nie sú uvedené vo vašom jazyku, navštívte adresu URL uvedenú na konci tejto písomnej informácie.

Eesti keel:

Kui kasutusjuhendites või infolehtedel leiduvat ohutusteavet ei ole teie keeles saadaval, külastage selle brošüüri lõpus viidatud internetiaadressi.

Latviešu:

Ja drošības informācija lietošanas instrukcijā vai bukletos nav sniegta jūsu valodā, atveriet šī bukleta beigās norādīto URL.

Lietuvių:

Jei naudojimo instrukcijose arba lankstinukuose nėra saugos informacijos jūsų kalba, atverkite svetainę, kurios URL nurodytas šio lankstinuko pabaigoje.

Български:

Ако информацията за безопасност в ръководството за експлоатация или листовките не е описана на Вашия език, моля, отворете URL адреса, посочен в края на тази листовка.

Română:

În cazul în care informațiile privind siguranța prezente în instrucțiunile de utilizare sau în broșuri nu sunt descrise în limba dumneavoastră, accesați adresa URL indicată la sfârșitul acestei broșuri.

Hrvatski:

Ako sigurnosni podaci u uputama za uporabu ili prospektima nisu opisani na vašem jeziku, pristupite URL stranici naznačenoj na kraju ovog prospekta.

https://i-pro.com/global/en/surveillance/training_support/support/library/isi

INSTRUCTIONS IMPORTANTES DE SÉCURITÉ

Pour U.S.A.

AVERTISSEMENT:

- Pour éviter de blesser quelqu'un, cet appareil doit être fixé solidement sur le mur/au plafond selon les instructions d'installation.
- Tous les travaux d'installation de ce produit devraient être confiés à des techniciens et dépanneurs professionnels ou des installateurs de système.
- L'installation sera effectuée selon toutes les règles applicables d'installation.
- Les connexions doivent être conformes au code électrique local.
- Les batteries (pack de batterie ou batteries installées) ne doivent pas être exposées à une chaleur excessive telle que la lumière du soleil, celle d'un feu ou du même ordre.
- Cet équipement est conforme à la Classe A de CISPR 32. Dans une zone résidentielle cet équipement peut provoquer des interférences radio.
- Le fonctionnement de cet équipement dans une zone résidentielle peut provoquer des interférences radio.

ATTENTION:

- La caméra vidéo de réseau est seulement prévue pour un raccordement à un réseau Ethernet ou au réseau PoE+ sans acheminement à l'installation extérieure.
- GROUPE DE RISQUE 2 IR émis par ce produit. Éviter d'exposer les yeux. Utiliser un écran approprié.

Remarque: Cet équipement a été testé et s'avère respecter les limites imposées pour un périphérique numérique de classe A, conformément à la partie 15 des réglementations de la FCC. Ces limites sont conçues pour fournir une protection raisonnable contre les interférences nuisibles, lorsque l'appareil fonctionne dans un environnement commercial. Cet équipement génère, utilise et peut émettre une énergie de fréquences radio et, s'il n'est pas installé et utilisé conformément aux instructions, peut causer des interférences nuisibles aux communications radio.

L'utilisation de cet équipement dans une zone résidentielle est susceptible de provoquer des interférences nuisibles, auquel cas l'utilisateur devra corriger ces interférences à ses propres frais.

AVERTISSEMENT DE FCC: Les changements ou les modifications non expressément approuvées par la partie responsable de la conformité pourraient annuler l'autorité de l'utilisateur à utiliser cet équipement.

Déclaration de conformité du fournisseur
Appellation commerciale: i-PRO
No. de modèle: WV-X6533LN,
WV-S6532LN



Partie responsable:
i-PRO Americas Inc.
8550 Fallbrook Drive, Suite 200 Houston,
Texas 77064
Support Contact : 1-800-513-5417

Pour Canada

CAN ICES-3(A)/NMB-3(A)

Pour U.S.A

Le numéro de modèle et numéro de série de ce produit se trouve sur l'appareil.

Nous vous conseillons de relever le numéro de modèle et numéro de série de votre appareil dans l'espace réservé ci-dessous et de conserver précieusement votre notice d'instructions en tant que justificatif d'achat aux fins d'identification en cas de vol.

No. de modèle _____

No. de série _____

Pour U.S.A et Canada

Le présent appareil est conforme à la partie 15 des règles de la FCC et aux normes des CNR d'Innovation, Sciences et Développement économique Canada applicables aux appareils radio exempts de licence.

L'exploitation est autorisée aux deux conditions suivantes : (1) l'appareil ne doit pas produire de brouillage, et (2) l'appareil doit accepter tout brouillage subi, même si le brouillage est susceptible d'en compromettre le fonctionnement.



Attention, rayonnement infrarouge

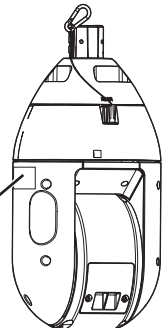


Symbole de courant continu



Symbole de courant alternatif

CAUTION	RISK GROUP 2
IR emitted from this product. Avoid eye exposure. Use appropriate shielding or eye protection.	
ATTENTION	GROUPE DE RISQUE 2
IR émis par ce produit. Éviter d'exposer les yeux. Utiliser un écran approprié.	
注意	リスクグループ 2
この製品から赤外線が放射されています。 赤外線を避け、目を保護してください。適切なシールドまたは目の保護器具を使用してください。	



Instructions de sécurité importantes

- 1) Veiller à lire ces instructions.
- 2) Conserver ces instructions.
- 3) Tenir compte de tous les avertissements.
- 4) Se conformer à toutes les instructions.
- 5) Ne pas utiliser à proximité de sources de chaleur telles que des radiateurs, des bouches de chauffage, des appareils de chauffage ou tout autre appareil (y compris les amplificateurs) produisant de la chaleur.
- 6) Utiliser uniquement les fixations ou les accessoires spécifiés par le fabricant.
- 7) Utiliser uniquement le chariot, le support, le trépied, la platine de fixation ou la tablette spécifiée par le fabricant ou vendu avec l'appareil. Quand un chariot est utilisé, prendre toutes les précautions nécessaires lors du déplacement de la combinaison chariot-appareil afin que le tout ne se renverse pas.
- 8) Débrancher cet appareil pendant les orages électriques ou s'il n'est pas utilisé sur de longues périodes de temps.
- 9) Toute réparation ou dépannage doit être confié à un personnel qualifié. Un dépannage est nécessaire lorsque l'appareil a été endommagé d'une manière quelconque, par exemple, lorsque le cordon d'alimentation électrique ou la prise ont été endommagés, quand du liquide s'est répandu dessus ou si des objets sont tombés dans l'appareil, lorsque l'appareil a été exposé à la pluie ou à l'humidité, ne fonctionne pas normalement ou s'il a fait une chute.



L'élimination des équipements et des piles/batteries usagés

Applicable uniquement dans les pays membres de l'Union européenne et les pays disposant de systèmes de recyclage



Apposé sur le produit lui-même, sur son emballage, ou figurant dans la documentation qui l'accompagne, ce pictogramme indique que les piles/batteries, appareils électriques et électroniques usagés, doivent être séparés des ordures ménagères.

Afin de permettre le traitement, la valorisation et le recyclage adéquats des piles/batteries et des appareils usagés, veuillez les porter à l'un des points de collecte prévus, conformément à la législation nationale en vigueur.

En les éliminant conformément à la réglementation en vigueur, vous contribuez à éviter le gaspillage de ressources précieuses ainsi qu'à protéger la santé humaine et l'environnement.

Pour de plus amples renseignements sur la collecte et le recyclage, veuillez vous renseigner auprès des collectivités locales.

Le non-respect de la réglementation relative à l'élimination des déchets est passible d'une peine d'amende.



Note relative au pictogramme à apposer sur les piles/batteries (pictogramme du bas)

Si ce pictogramme est combiné avec un symbole chimique, il répond également aux exigences posées par la Directive relative au produit chimique concerné.

WICHTIGE SICHERHEITSHINWEISE

WARNUNG:

- Um Verletzungen zu verhindern, muss dieser Apparat in Übereinstimmung mit der Installationsanleitung sicher an der Wand bzw. an der Decke befestigt werden.
- Alle mit der Installation dieses Produkts verbundenen Arbeiten sollten von qualifiziertem Kundendienstpersonal oder Systeminstallateuren vorgenommen werden.
- Der Einbau hat nach den einschlägigen Einbauvorschriften zu erfolgen.
- Anschlüsse müssen den örtlichen elektrotechnischen Vorschriften entsprechen.
- Batterien (Akku oder einliegende Batterien) müssen von Wärmequellen wie Sonnenlicht und Feuer ferngehalten werden.

- Dieses Gerät ist konform mit der Klasse A von CISPR 32. In der Nähe von Wohngebieten kann dieses Gerät Funkstörungen verursachen.
- Der Betrieb des Geräts in Wohngebieten kann Funkstörungen verursachen.

VORSICHT:

- Die Netzwerkkamera ist für den Anschluss an ein Ethernet- bzw. PoE+ -Netzwerk bestimmt und darf nicht nach außen geroutet werden.
- Dieses Produkt emittiert IR-Strahlung der RISIKOGRUPPE 2. Augenkontakt vermeiden. Angemessene Abschirmung oder Augenschutz verwenden.



: Vorsicht, infrarote Strahlung



: Gleichstromsymbol



: Wechselstromsymbol

Wichtige Sicherheitsinstruktionen

- 1) Bitte lesen Sie diese Instruktionen aufmerksam durch.
- 2) Bewahren Sie die Instruktionen sorgfältig auf.
- 3) Befolgen Sie alle Warnungen.
- 4) Befolgen Sie alle Instruktionen.
- 5) Installieren Sie dieses Gerät niemals in der Nähe von Wärmequellen wie Heizkörpern, Öfen oder anderen wärmeerzeugenden Apparaten (einschließlich Verstärkern).
- 6) Verwenden Sie nur vom Hersteller vorgeschriebene/s Vorrichtungen/Zubehör.
- 7) Verwenden Sie dieses Gerät nur mit dem vom Hersteller vorgeschriebenen oder mit dem Gerät mitgelieferten Wagen, Ständer, Stativ oder Tisch. Bei Verwendung eines Wagens ist Vorsicht beim Transport des Geräts auf dem Wagen geboten, um ein Umkippen und die damit verbundenen möglichen Verletzungen zu vermeiden.
- 8) Ziehen Sie den Netzstecker dieses Geräts bei Gewittern oder längerem Nichtgebrauch aus der Netzdose.
- 9) Überlassen Sie alle Wartungsarbeiten qualifiziertem Kundendienstpersonal. Wartungsarbeiten sind erforderlich, wenn das Gerät auf irgendeine Weise beschädigt wurde, wie zum Beispiel bei defektem Netzkabel oder Netzstecker bzw. bei auf das Gerät verschütteten Flüssigkeiten, in das Gerät eingedrungenen Gegenständen, wenn das Gerät Regen oder übermäßiger Luftfeuchtigkeit ausgesetzt wurde, nicht richtig funktioniert oder fallen gelassen wurde.



521524

Entsorgung von Altgeräten und Batterien

Nur für die Europäische Union und Länder mit Recyclingsystemen



Dieses Symbol, auf den Produkten, der Verpackung und/oder den Begleitdokumenten, bedeutet, dass gebrauchte elektrische und elektronische Produkte sowie Batterien nicht in den allgemeinen Hausmüll gegeben werden dürfen.

Bitte führen Sie alte Produkte und verbrauchte Batterien zur Behandlung, Aufarbeitung bzw. zum Recycling gemäß den gesetzlichen Bestimmungen den zuständigen Sammelpunkten zu. Endnutzer sind in Deutschland gesetzlich zur Rückgabe von Altbatterien an einer geeigneten Annahmestelle verpflichtet. Batterien können im Handelsgeschäft unentgeltlich zurückgegeben werden.

Indem Sie diese Produkte und Batterien ordnungsgemäß entsorgen, helfen Sie dabei, wertvolle Ressourcen zu schützen und eventuelle negative Auswirkungen auf die menschliche Gesundheit und die Umwelt zu vermeiden.

Für mehr Informationen zu Sammlung und Recycling, wenden Sie sich bitte an Ihren örtlichen Abfallentsorgungsdienstleister.

Gemäß Landesvorschriften können wegen nicht ordnungsgemäßer Entsorgung dieses Abfalls Strafgebühren verhängt werden.



Hinweis für das Batteriesymbol (Symbol unten)

Dieses Symbol kann in Kombination mit einem chemischen Symbol abgebildet sein. In diesem Fall erfolgt dieses auf Grund der Anforderungen derjenigen Richtlinien, die für die betreffende Chemikalie erlassen wurden.

INSTRUCCIONES DE SEGURIDAD IMPORTANTES

ADVERTENCIA:

- Para evitar lesiones, este aparato debe fijarse con seguridad a la pared/techo de acuerdo con las instrucciones de instalación.
- Solicite todo el trabajo de instalación de este aparato a personal de servicio técnico cualificado o a los instaladores del sistema.
- La instalación debe llevarse a cabo de acuerdo con todas las reglas de instalación aplicables.
- Las conexiones deben cumplir las regulaciones locales sobre electricidad.
- Las baterías (batería o baterías instaladas) no deben exponerse al calor excesivo como el que produce la luz solar, el fuego y otras semejantes.

- Este equipo cumple con la Clase A de CISPR 32. En su entorno residencial podría causar interferencia de radio.
- La operación de este equipo en un entorno residencial podría causar interferencia de radio.

PRECAUCIÓN:

- La cámara de red está solamente preparada para una conexión a una Ethernet o red PoE+ sin enrutamiento a la planta exterior.
- Este producto emite IR del GRUPO DE RIESGO 2. Evite la exposición de los ojos. Use blindaje o protección para los ojos adecuados.



: Precaución, radiación infrarroja



: Símbolo de la corriente continua



: Símbolo de la corriente alterna

Instrucciones importantes de seguridad

- 1) Lea este manual de instrucciones.
- 2) Guarde este manual de instrucciones.
- 3) Observe todas las advertencias.
- 4) Siga todas las instrucciones.
- 5) No lo instale cerca de fuentes de calor como puedan ser radiadores, calefactores, estufas u otros aparatos (incluyendo amplificadores) que produzcan calor.
- 6) Utilice sólo los acopladores/accesorios especificados por el fabricante.
- 7) Empléelo solo en el carrito, soporte, trípode, ménsula o mesa especificados por el fabricante, o vendidos con el aparato. Cuando se emplee un carrito, tenga cuidado cuando mueva la combinación del carrito con el aparato para evitar heridas debidas a caídas del aparato.
- 8) Desenchufe el aparato durante tormentas con rayos o cuando se proponga dejarlo sin utilizar durante períodos prolongados de tiempo.
- 9) Solicite todo tipo de servicio a personal de servicio cualificado. Será necesario realizar el servicio técnico cuando se haya dañado de algún modo el aparato, como cuando se haya dañado el cable o la clavija de alimentación, se haya derramado algún líquido o se hayan introducido objetos en el interior del aparato, se haya expuesto el aparato a la lluvia o a la humedad, cuando no funcione con normalidad, o cuando se haya caído al suelo.



88125A

Eliminación de Aparatos Viejos y de Pilas y Baterías Solamente para la Unión Europea y países con sistemas de reciclado



Estos símbolos en los productos, su embalaje o en los documentos que los acompañen significan que los productos eléctricos y electrónicos y pilas y baterías usadas no deben mezclarse con los residuos domésticos.

Para el adecuado tratamiento, recuperación y reciclaje de los productos viejos y pilas y baterías usadas llévelos a los puntos de recogida de acuerdo con su legislación nacional.

En España, los usuarios están obligados a entregar las pilas en los correspondientes puntos de recogida. En cualquier caso, la entrega por los usuarios será sin coste alguno para éstos. El coste de la gestión medioambiental de los residuos de pilas y baterías está incluido en el precio de venta.

Si los elimina correctamente ayudará a preservar valiosos recursos y evitará potenciales efectos negativos sobre la salud de las personas y sobre el medio ambiente.

Para más información sobre la recogida u reciclaje, por favor contacte con su ayuntamiento.

Puede haber sanciones por una incorrecta eliminación de este residuo, de acuerdo con la legislación nacional.



Nota para el símbolo de pilas y baterías (símbolo debajo)

Este símbolo puede usarse en combinación con el símbolo químico. En este caso, cumple con los requisitos de la Directiva del producto químico indicado.

IMPORTANTI ISTRUZIONI DI SICUREZZA

AVVERTENZA:

- Per prevenire ferite, questa apparecchiatura deve essere fissata saldamente a parete/soffitto in conformità con le istruzioni per l'installazione.
- Tutte le procedure relative all'installazione di questo prodotto devono essere eseguite da personale di assistenza qualificato o installatori di sistema.
- L'installazione deve essere eseguita conformemente a tutte le norme di installazione pertinenti.
- I collegamenti devono essere conformi alla normativa elettrica locale.
- Le batterie (la batteria o le batterie installate) non devono essere esposte a calore eccessivo come ad esempio alla luce solare, al fuoco o simili.

- Questa apparecchiatura è conforme con la Classe A di CISPR 32. In un contesto residenziale questa apparecchiatura può generare interferenze radio.
- Il funzionamento di questa apparecchiatura in un contesto residenziale potrebbe causare interferenze radio.

PRECAUZIONE:

- La telecamera di rete è progettata per il collegamento ad una rete Ethernet o PoE+ senza instradamento sull'impianto esterno.
- Questo prodotto emette infrarossi (IR) GRUPPO DI RISCHIO 2.
Evitare l'esposizione degli occhi. Utilizzare schermature o protezioni per gli occhi adeguate.



: Precauzione, radiazioni a raggi infrarossi



: Simbolo di corrente continua



: Simbolo di corrente alternata

Istruzioni per la sicurezza importanti

- 1) Leggere queste istruzioni.
- 2) Conservare queste istruzioni.
- 3) Tener conto di tutte le avvertenze.
- 4) Seguire tutte le istruzioni.
- 5) Non installare vicino a qualsiasi fonte di calore come radiatori, valvole di regolazione del calore, stufe o altre apparecchiature (inclusi amplificatori) che producono calore.
- 6) Utilizzare soltanto accessori specificati dal produttore.
- 7) Utilizzare soltanto con il carrello, il supporto, il cavalletto, la staffa o il piano specificati dal produttore o venduti con l'apparecchiatura. Quando si utilizza un carrello, prestare attenzione quando si sposta la combinazione di carrello/apparecchiatura per evitare ferite causate da rovesciamenti.
- 8) Disinserire la spina di questa apparecchiatura durante i temporali con fulmini o quando non la si utilizza per lunghi periodi di tempo.
- 9) Per la manutenzione rivolgersi a personale di assistenza qualificato. La manutenzione è necessaria quando l'apparecchiatura è stata danneggiata in qualsiasi modo, come ad esempio quando il cavo o la spina di alimentazione sono danneggiati, è stato rovesciato del liquido o sono caduti degli oggetti sull'apparecchiatura, l'apparecchiatura è stata esposta alla pioggia o all'umidità, non funziona normalmente o è stata fatta cadere.



83105A

Smaltimento di vecchie apparecchiature e batterie usate Solo per Unione Europea e Nazioni con sistemi di raccolta e smaltimento



Questi simboli sui prodotti, sull'imballaggio e/o sulle documentazioni o manuali accompagnanti i prodotti indicano che i prodotti elettrici, elettronici e le batterie usate non devono essere smaltiti come rifiuti urbani ma deve essere effettuata una raccolta separata. Per un trattamento adeguato, recupero e riciclaggio di vecchi prodotti e batterie usate vi invitiamo a consegnarli agli appositi punti di raccolta secondo la legislazione vigente nel vostro paese.

Con uno smaltimento corretto, contribuirete a salvare importanti risorse e ad evitare i potenziali effetti negativi sulla salute umana e sull'ambiente.

Per ulteriori informazioni su raccolta e riciclaggio, vi invitiamo a contattare il vostro comune.

Lo smaltimento non corretto di questi rifiuti potrebbe comportare sanzioni in accordo con la legislazione nazionale.



Note per il simbolo batterie (simbolo sotto)

Questo simbolo può essere usato in combinazione con un simbolo chimico. In questo caso è conforme ai requisiti indicati dalla Direttiva per il prodotto chimico in questione.

ВАЖНЫЕ СВЕДЕНИЯ О БЕЗОПАСНОСТИ

ПРЕДУПРЕЖДЕНИЕ:

- Чтобы не допустить травм, данное устройство должно быть надежно закреплено на стене/потолке в соответствии с инструкциями по монтажу.
- Все работы по монтажу настоящего прибора должны выполняться квалифицированным персоналом по техобслуживанию и ремонту или монтажниками систем.
- Установка должна быть выполнена в соответствии со всеми применимыми к данной процедуре нормами.
- Соединения выполнить в соответствии с местными нормами и стандартами.
- Батареи (аккумулятор или установленные батареи) не должны подвергаться избыточному теплу, например такому как, солнечный свет, огонь или подобное.

- Это оборудование совместимо с Классом А стандарта CISPR 32. Эксплуатация оборудования в жилой зоне может вызвать радио помехи.
- Эксплуатация этого оборудования в жилой зоне может вызвать радиопомехи.

ВНИМАНИЕ:

- Сетевая камера предназначена только для подключения к сети Ethernet или PoE+ без маршрутизации на линейные сооружения.
- ИК-излучение от этого изделия соответствует ГРУППЕ РИСКА 2.
Не допускайте воздействия на глаза. Установите защитный экран или наденьте средства защиты глаз.



: Внимание, инфракрасное излучение



: Символ постоянного тока



: Символ переменного тока

Важные правила техники безопасности

- 1) Следует изучить настоящую инструкцию.
- 2) Следует сохранить настоящую инструкцию.
- 3) Следует обратить внимание на все предупреждения.
- 4) Надо соблюсти все правила.
- 5) Нельзя монтировать прибора вблизи источников тепла, таких как радиаторы, отопительный регистры, печи или прочие устройства (включая усилители), выделяющие теплоту.
- 6) Следует применять только приспособления/принадлежности, назначенные изготовителем.
- 7) Следует использовать только тележку, подставку, треножник, кронштейн или стол, оговоренные изготовителем, или поставленные с аппаратурой.
При использовании тележки надо внимательно переместить комбинацию тележки и аппаратуры во избежание ранения из-за опрокидывания.
- 8) Во время грозы или при оставлении аппаратуры в бездействии в течение длительного периода надо отключить ее от сети питания.
- 9) Следует обратиться к квалифицированному персоналу по техобслуживанию и ремонту за всеми работами по техобслуживанию и ремонту. Техобслуживание и ремонт требуются во всех случаях, когда аппаратура повреждена, когда силовой кабель или вилка повреждены, когда жидкость пролита, когда какие-либо объекты упали в аппаратуру, когда аппаратура подверглась воздействию атмосферных осадков или влаги, либо же когда аппаратура не работает правильно, либо упала с высоты.



Информация по обращению с отходами для стран, не входящих в Европейский Союз



Действие этого символа распространяется только на Европейский Союз. Если Вы собираетесь выбросить данный продукт, узнайте в местных органах власти или у дилера, как следует поступать с отходами такого типа.

[Русский язык]

Декларация о Соответствии Требованиям Технического Регламента об Ограничении Использования некоторых Вредных Веществ в электрическом и электронном оборудовании (утверждённого Постановлением №1057 Кабинета Министров Украины)

Изделие соответствует требованиям Технического Регламента об Ограничении Использования некоторых Вредных Веществ в электрическом и электронном оборудовании (ТР ОИВВ).

Содержание вредных веществ в случаях, не предусмотренных Дополнением №2 ТР ОИВВ:

1. свинец (Pb) – не превышает 0,1 % веса вещества или в концентрации до 1000 миллионных частей;
2. кадмий (Cd) – не превышает 0,01 % веса вещества или в концентрации до 100 миллионных частей;
3. ртуть (Hg) – не превышает 0,1 % веса вещества или в концентрации до 1000 миллионных частей;
4. шестивалентный хром (Cr⁶⁺) – не превышает 0,1 % веса вещества или в концентрации до 1000 миллионных частей;
5. полибромбифенолы (PBВ) – не превышает 0,1 % веса вещества или в концентрации до 1000 миллионных частей;
6. полибромдифеноловые эфиры (PBDE) – не превышает 0,1 % веса вещества или в концентрации до 1000 миллионных частей.

[Українська мова]

Декларація про Відповідність Вимогам Технічного Регламенту Обмеження Використання деяких Небезпечних Речовин в електричному та електронному обладнанні (затвердженого Постановою №1057 Кабінету Міністрів України)

Виріб відповідає вимогам Технічного Регламенту Обмеження Використання деяких Небезпечних Речовин в електричному та електронному обладнанні (ТР ОБВНР).

Вміст небезпечних речовин у випадках, не обумовлених в Додатку №2 ТР ОБВНР, :

1. свинець(Pb) – не перевищує 0,1 % ваги речовини або в концентрації до 1000 частин на мільйон;
2. кадмій (Cd) – не перевищує 0,01 % ваги речовини або в концентрації до 100 частин на мільйон;
3. ртуть(Hg) – не перевищує 0,1 % ваги речовини або в концентрації до 1000 частин на мільйон;
4. шестивалентний хром (Cr⁶⁺) – не перевищує 0,1 % ваги речовини або в концентрації до 1000 частин на мільйон;
5. полібромбіфеноли (PBВ) – не перевищує 0,1 % ваги речовини або в концентрації до 1000 частин на мільйон;
6. полібромдефенілові ефіри (PBDE) – не перевищує 0,1 % ваги речовини або в концентрації до 1000 частин на мільйон.

< Предупреждение >

Следуйте нижеприведённым правилам, если иное не указано в других документах.

1. Устанавливайте прибор на твёрдой плоской поверхности, за исключением отсоединяемых или несъёмных частей.
2. Хранить в сухом, закрытом помещении.
3. Во время транспортировки не бросать, не подвергать излишней вибрации или ударам о другие предметы.
4. Утилизировать в соответствии с национальным и/или местным законодательством.

Правила и условия реализации не установлены изготовителем и должны соответствовать национальному и/или местному законодательству страны реализации товара.

Информация об изделии

Страна-производитель	Сделано в Китае
Название производителя	i-PRO Co., Ltd.
Местонахождение производителя	2-15-1 Конан, Минато-ку, Токио 108-6014 Япония
Информация о местных представителях	ООО "Р-ГРУПП" 125009, Москва, Россия, ул. Воздвиженка 10, этаж 3, офис 381
Год/месяц производства	Первая буква серийного номера изделия указывает две последние цифры года: пример) 2001: А, 2002: В, ... 2025: Y 2-ая буква серийного номера продукта указывает месяц (с января по декабрь). пример) Январь: А, Февраль: В, ... Декабрь: L

安全上のご注意

人への危害、財産の損害を防止するため、必ずお守りいただくことを説明しています。

■誤った使い方をしたときに生じる危害や損害の程度を区分して、説明しています。



警告

「死亡や重傷を負うおそれがある内容」です。



注意

「軽傷を負うことや、財産の損害が発生するおそれがある内容」です。

■お守りいただく内容を次の図記号で説明しています。(次は図記号の例です)



してはいけない内容です。



実行しなければならない内容です。



警告



禁止

■ 異物を入れない

(水や金属が内部に入ると、火災や感電の原因となります。)

⇒直ちに電源を切り、販売店に連絡してください。

■ 可燃性ガスの雰囲気の中で使用しない

(爆発によるけがの原因となります。)

■ 塩害 (WV-X6533LNSJ^{※1} / WV-S6532LNSJ^{※1}を除く)

や腐食性ガスが発生する場所に設置しない

(取付部が劣化し、落下によるけがや事故の原因となります。)

■ 落とさない、強い衝撃を与えない

(けがや火災の原因となります。)

■ SDXC / SDHC / SDメモリーカードは、乳幼児の手の届く所に置かない

(誤って飲み込むおそれがあります。)

⇒万一、飲み込んだと思われるときは、すぐに医師にご相談ください。





■ ぶら下がらない、足場代わりにしない

(けがや事故の原因となります。)

※1

- 説明に旧機種WV-X6533LNSJ、WV-S6532LNSJを使います。
- WV-X6533LNSUXはWV-X6533LNSJと同じ仕様です。WV-S6532LNSUXはWV-S6532LNSJと同じ仕様です。

警告

 禁止	<ul style="list-style-type: none">■ 電源ケーブルを破損するようなことはしない (傷つける、加工する、熱器具に近づける、無理に曲げる、ねじる、引っ張る、重いものを載せる、束ねる など) (傷んだまま使用すると、感電・ショート・火災の原因となります。) ⇒修理の際は販売店にご相談ください。■ 回転動作中は本体部に手を触れない (回転部に指をはさみ、けがの原因となります。)■ 風が強い場所に設置しない (風速60 m/s以上の風が強い場所に設置すると、落下などでけがや事故の原因となります。)■ 高圧洗浄機などで本機の防水性能を超える水をかけない (浸水による火災や感電の原因となります。)
 分解禁止	<ul style="list-style-type: none">■ 分解しない、改造しない (火災や感電の原因となります。) ⇒修理や点検は、販売店に依頼してください。
 接触禁止	<ul style="list-style-type: none">■ 雷が鳴りだしたら、本機や電源ケーブル、接続したケーブルに触れない(工事時を含む) (感電の原因となります。)
	<ul style="list-style-type: none">■ 工事は販売店に依頼する (工事には技術と経験が必要です。火災、感電、けが、器物損壊の原因となります。) ⇒必ず販売店に依頼してください。■ 異常があるときは、すぐ使用をやめる (煙が出る、においがする、外部が劣化するなど、そのまま使用すると火災・落下によるけが、器物損壊の原因となります。) ⇒放置せずに、直ちに電源を切り、販売店に連絡してください。■ 総質量に耐える場所に取り付ける (落下や転倒によるけがや事故の原因となります。) ⇒十分な強度に補強してから取り付けてください。■ 定期的に点検する (金具やねじがさびると、落下によるけがや事故の原因となります。) ⇒点検は、販売店に依頼してください。■ 専用の取付金具を使用する (落下によるけがや事故の原因となります。) ⇒設置の際は、専用取付金具を使用してください。■ ねじやボルトは指定されたトルクで締め付ける (落下によるけがや事故の原因となります。)

警告



- **配線は電源を切ってから行う**
(感電の原因になります。また、ショートや誤配線により火災の原因となります。)
- **人がぶつからない高さに取り付ける**
(けがの原因となります。)
- **落下防止対策を施す**
(落下によるけがの原因となります。)
⇒落下防止ワイヤーを必ず取り付けてください。
- **振動のないところに設置する**
(取付ねじやボルトがゆるみ、落下などでけがや事故の原因となります。)
- **配線は正しく行う**
(ショートや誤配線により、火災や感電の原因となります。)
- **防雪対策を施す**
(雪の重みで落下によるけがや事故の原因となります。)
⇒ひさしなどで防雪してください。
- **お手入れのときは電源を切る**
(感電の原因となります。)
- **設置の説明にしたがって壁または、天井にしっかり取り付ける**
(けがや事故の原因となります。)

注意



禁止

- **金属のエッジで手をこすらない**
(強くこするとけがの原因となります。)
- **赤外線発光部を直視しない**
(視力障害の原因になることがあります。)
⇒適切なシールドまたは目の保護具を使用してください。

インターネット経由で本機をご使用の場合

第三者による意図しないアクセスを防止するため、

- ユーザー認証の設定は「On」のままをご使用ください。
- 本機にアクセスするためのパスワードは定期的に変更してください。変更方法は「取扱説明書 操作・設定編」を参照してください。

https://i-pro.com/jp/ja/support_portal

その他








注意：赤外線放射

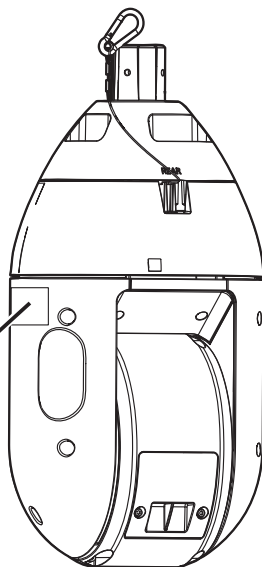


直流電源記号



交流電源記号

 CAUTION	 RISK GROUP 2
IR emitted from this product. Avoid eye exposure. Use appropriate shielding or eye protection.	
 ATTENTION	 GROUPE DE RISQUE 2
IR émis par ce produit. Éviter d'exposer les yeux. Utiliser un écran approprié.	
 注意	 リスクグループ 2
この製品から赤外線が放射されています。 赤外線を直視しないでください。適切なシールドまたは目の保護具を使用すること。	



高所設置製品に関するお願い

安全にお使いいただくために、1年に1回をめやすに、販売店または施工業者による点検をおすすめします。

本機を高所に設置してお使いの場合、落下によるけがや事故を未然に防止するため、下記のような状態ではないか、日常的に確認してください。

特に10年を超えてお使いの場合は、定期的な点検回数を増やすとともに買い換えの検討をお願いします。詳しくは、販売店または施工業者に相談してください。

このような状態ではありませんか？		直ちに使用を中止してください
<ul style="list-style-type: none">●本機を使用せずに放置している。	▶	事故防止のため、必ず販売店または施工業者に撤去を依頼してください。
<ul style="list-style-type: none">●取付ねじがゆるんだり、抜けたりしている。●取付部がぐらぐらしたり、傾いたりしている。●本機および取付部に破損や著しいさびがある。	▶	事故防止のため、必ず販売店または施工業者に点検を依頼してください。

長期間使用に関するお願い

安全にお使いいただくために、販売店または施工業者による定期的な点検をお願いします。

本機を長年お使いの場合、外観上は異常がなくても、使用環境によっては部品が劣化している可能性があり、故障したり、事故につながることもあります。

下記のような状態ではないか、日常的に確認してください。

特に10年を超えてお使いの場合は、定期的な点検回数を増やすとともに買い換えの検討をお願いします。詳しくは、販売店または施工業者に相談してください。

このような状態ではありませんか？		直ちに使用を中止してください
<ul style="list-style-type: none">●煙が出たり、こげくさいにおいや異常な音がある。●電源コード・電源プラグ・ACアダプターが異常に熱い。または割れやキズがある。●製品に触るとビリビリと電気を感じる。●電源を入れても、映像や音が出てこない。●その他の異常・故障がある。	▶	故障や事故防止のため、電源を切り、必ず販売店または施工業者に点検や撤去を依頼してください。

중요 안전 설명서

경고:

- 부상을 방지하기 위해, 설치 설명서에 따라 본 기기를 벽 / 천정에 확실하게 설치해야 합니다.
- 본 제품의 설치와 관련된 모든 작업은 서비스센터의 전문 기술자, 혹은 설치 업자에게 의뢰하십시오.
- 해당되는 모든 설치 규칙에 따라 설치해야 합니다.
- 접속은 해당지역의 전기 규약에 준수하여 주십시오.
- 배터리 (배터리 팩 또는 내장 배터리)는 햇빛, 불 등과 같은 과도한 열에 노출시키지 마십시오.
- 본 기기는 CISPR 32 의 클래스 A를 준수합니다. 주거 환경에서 본 기기는 무선 간섭을 일으킬 수 있습니다.
- 주거 환경에서 본 기기를 작동시키면 무선 간섭을 일으킬 수 있습니다.

주의:

- 본 카메라의 네트워크 연결은 별도의 합체등의 내부에 이더넷 또는 PoE+장치를 이용하여 연결 해 주십시오. 합체등을 이용하지 않고 실외에서 연결시 발생하는 문제에 대해, 당사에서는 책임을 지지 않으므로 주의 해 주십시오
- 본 기기는 IR의 위험 그룹 2를 준수합니다.
눈이 노출되지 않도록 하십시오. 적절한 차폐물 또는 눈 보호 제품을 사용하십시오.

중요 안전 설명서

- 1) 이 설명서를 읽으십시오.
- 2) 이 설명서 내용을 지키십시오.
- 3) 모든 경고를 주의하십시오.
- 4) 모든 지시에 따르십시오.
- 5) 열을 일으키는 방열기, 난방기, 난로 또는 다른 열을 내는 (증폭기가 달려있는) 어떤 장치 근처에도 설치하지 마십시오.
- 6) 반드시 공장에서 지정한 부착물/부속품만 이용해 주세요.
- 7) 반드시 공장에서 지정한, 또는 장비와 같이 판매한 카트, 스탠드, 삼각대, 브라켓, 테이플만 이용해 주세요.
카트를 사용할 때에는 넘어져서 부상을 입지 않도록 카트/장비 이동에 주의해 주십시오.

- 8) 천동번개가 치거나 오랜시간 사용하지 않을 때는 플러그를 뽑아 주세요.
- 9) 자격을 갖춘 서비스요원에게 모든 서비스를 맡기세요. 서비스는 장비가 전원코드나 플러그가 손상을 입는 등의 어찌할 수 없는 손상을 입었을 경우, 장비에 액체를 쏟거나 물건을 떨어뜨렸을 경우, 장비가 물기나 비에 노출된 경우, 정상작동 하지 않을 경우, 떨어뜨렸을 경우에 이용합니다.



881054

사용자 안내문

이 기기는 업무용 환경에서 사용할 목적으로 적합성평가를 받은 기기로서 가정용 환경에서 사용하는 경우 전파간섭의 우려가 있습니다.



: 주의, 적외선



: 직류 기호



: 교류 기호

※ 사용자 안내문은 “업무용 방송통신기자재”에만 적용한다.

Panasonic Korea Ltd.

서울시 서초구 서초대로 254, 오피런스빌딩 17층
서비스문의 : 1588-8452
<https://www.panasonic.co.kr/>

상호 또는 성명 : 파나소닉코리아주식회사
신청자의 식별 부호 : PKL
기자재 명칭 : Network Camera
제조사/제조국가 : i-PRO Co., Ltd. / 중국, 일본
기본모델명 : WV-X6533LN
파생모델명 : WV-S6532LN
등록 번호 : R-R-PKL-WV-X6533LN
제조 년월 : _____

* PGQW2 2 2 5 UA *



Ns0319-5112
Printed in China