







Belangrijke informatie

* Raadpleeg de inhoud van de vinkjes (v) te vinden in de juiste kolom van uw product.

PGQQ1420YA av0120-1060 nl

			Inhoud
Netwerkcamera	Box/koepeltype	Type PTZ	Voertuigherkenningcamera
Waarschuwing:			
-	V	V	Deze apparatuur is in overeenstemming met klasse A van CISPR 32. In een huiselijke omgeving kan dit apparaat radiostoringen veroorzaken.
-	V	V	Gebruik van dit apparaat in een huiselijke omgeving kan radiostoringen veroorzaken.
Let op:			
V	-	-	De netvoeding waarop de camera is aangesloten moet in hetzelfde gebouw zitten.
V	-	-	De netwerkcamera is alleen bedoeld voor een verbinding met een ethernet- of PoE-netwerk zonder routing naar de externe installatie.
-	-	V	De netwerkcamera is alleen bedoeld voor een verbinding met een Ethernet zonder routing naar de externe installatie.
V	-	V	Dit product heeft geen aan/uit-schakelaar. Zorg dat een ontkoppelingsmechanisme zoals een stroomonderbreker is geïnstalleerd om de hoofdtoevoer van de stroomtoevoer naar dit product uit te schakelen.
V	-	-	Sluit alleen 12V DC klasse 2-voeding (UL 1310/CSA 223) of een beperkte voedingsbron (IEC/EN/UL/CSA 60950-1 of IEC/EN/UL/CSA 62368-1 Annex Q) aan.
V	-	V	Lees deze instructies aandachtig door voordat u dit product probeert aan te sluiten of te gebruiken.
-	-	-	Een gemakkelijk toegankelijk ontkoppelingsmechanisme moet worden ingebouwd in de apparatuur die wordt gevoed door een 24V AC-voeding.
-	-	V	Sluit alleen de 24V AC klasse 2-voeding (UL 1310/CSA 223) of een beperkte voedingsbron (IEC/EN/UL/CSA 60950-1 of IEC/EN/UL/CSA 62368-1 Annex Q) aan.
Opmerking:			
V	-	V	Dit product is niet geschikt voor gebruik op locaties waar waarschijnlijk kinderen aanwezig zijn.
V	-	V	Installeer dit product niet op plaatsen waar anderen erbij kunnen.
V	-	V	Dit product is een professioneel apparaat.
V	-	-	Zie de betreffende paragraaf in dit document voor informatie over schroeven en beugels die nodig zijn voor installatie.
-	-	V	Zie de betreffende paragraaf in dit document voor informatie over schroeven en andere onderdelen die nodig zijn voor installatie.
Veiligheidssymbolenglossarium			
V	V	-	 : Gelijkstroomsymbool
-	V	V	 : Wisselstroomsymbool
-	-	-	 : Bewegende onderdelen Raak geen bewegende onderdelen aan.
-	-	-	 RISICOGROEP 1 OPMERKING IR uitgezonden door dit product. Gebruik geschikte afscherming of oogbescherming
-	V	V	 RISICOGROEP 2 LET OP IR uitgezonden door dit product. Vermijd blootstelling aan de ogen. Gebruik geschikte afscherming of oogbescherming
V	-	-	 : Alleen voor gebruik binnenshuis