







Viktig information

* Se till innehållet i bockarna (v) som återfinns i lämplig kolumn för din produkt.

PGQQ1420YA av0120-1060 sv

			Innehåll
Nätverkskamera	Box/kupoltyp	PTZ-typ	Fordonskamera
Varning:			
-	V	V	Denna utrustning tillmötesgår standarden klass A i CISPR 32. I en bostadsmiljö kan denna utrustning orsaka radiostörningar.
-	V	V	Användning av denna utrustning i en bostadsmiljö kan orsaka radiostörningar.
Försiktighet:			
V	-	-	DC-strömförsörjningen till kameran måste finnas i samma byggnad.
V	-	-	Nätverkskameran är endast avsedd för anslutning till ett Ethernet- eller PoE-nätverk utan att dirigera till den yttre anläggningen.
-	-	V	Nätverkskameran är endast avsedd för anslutning till ett Ethernet-nätverk utan att kablarna dras utanför byggnaden.
V	-	V	Denna produkt har ingen strömbrytare. Se till att installera fränkopplingsenheter som till exempel en strömbrytare för att stänga av strömförsörjningsutrustningens huvudström till denna produkt.
V	-	-	Anslut endast 12 V DC-strömförsörjning klass 2 (UL 1310/CSA 223) eller en begränsad strömkälla (IEC/EN/UL/CSA 60950-1 eller IEC/EN/UL/CSA 62368-1 bilaga Q).
V	-	V	Innan du försöker ansluta eller använda denna produkt, läs dessa instruktioner noggrant.
-	-	-	En lättillgänglig fränkopplingsanordning ska vara integrerad i utrustningen som drivs med 24 V växelströmförsörjning.
-	-	V	Anslut endast 24 V växelströmförsörjning klass 2 (UL 1310/CSA 223) eller begränsad strömkälla (IEC/EN/UL/CSA 60950-1 eller IEC/EN/UL/CSA 62368-1 bilaga Q).
Notera:			
V	-	V	Denna produkt är inte lämplig för användning på platser där det kan finnas barn.
V	-	V	Installera inte denna produkt på platser som vanliga personer lätt kan nå.
V	-	V	Denna produkt är en professionell utrustning.
V	-	-	För information om skruvar och konsoler som krävs för installationen, se motsvarande avsnitt i detta dokument.
-	-	V	För information om skruvar och andra delar som krävs för installationen, se motsvarande avsnitt i detta dokument.
Ordlista över säkerhetssymboler			
V	V	-	 : Likströmssymbol
-	V	V	 : Växelströmssymbol
-	-	-	 : Rörliga delar Rör inte vid rörliga delar.
-	-	-	 RISKGRUPP 1 NOTERA IR som sänds ut från denna produkt. Använd lämplig avskärmning eller ögonskydd
-	V	V	 RISKGRUPP 2 FÖRSIKTIGHET IR som sänds ut från denna produkt. Undvik ögonexponering. Använd lämplig avskärmning eller ögonskydd
V	-	-	 : Endast för inomhusbruk