







Важна информация

* Моля, вижте съдържанието към отметките (v) в съответната колона на вашия продукт.

PGQQ1420YA av0120-1060 bg

Мрежова камера Тип купол/купол Тип PTZ Камера за заснемане на превозни средства			Съдържание
Предупреждение:			
-	v	v	Това оборудване е в съответствие с Клас А на CISPR 32. В жилищна среда това оборудване може да причини радиосмущения.
-	v	v	Функционирането на това оборудване в жилищна среда може да предизвика радиосмущения.
Внимание:			
v	-	-	Захранването с прав ток, свързано към камерата, трябва да бъде в същата сграда.
v	-	-	Мрежовата камера е предназначена само за връзка с Ethernet или PoE мрежа, без да се насочва към външната централа.
-	-	v	Мрежовата камера е предназначена само за връзка с Ethernet, без да се насочва към външната централа.
v	-	v	Този продукт няма превключвател на захранването. Не забравяйте да инсталирате изключващи устройства, като прекъсвач, за да изключите основната мощност на захранващото оборудване на този продукт.
v	-	-	Свържете само 12 V DC Клас 2 захранване (UL 1310/CSA 223) или ограничен захранващ източник (IEC/EN/UL/CSA 60950-1 или IEC/EN/UL/CSA 62368-1 Приложение Q).
v	-	v	Преди да свържете този продукт и да започнете работа с него, моля, прочетете внимателно тези инструкции.
-	-	-	Оборудването трябва да се снабди с лесно достъпно изключващо устройство, захранвано от 24V променлив ток.
-	-	v	Свържете само 24V AC Клас 2 захранване (UL 1310/CSA 223) или ограничен захранващ източник (IEC/EN/UL/CSA 60950-1 или IEC/EN/UL/CSA 62368-1 Приложение Q).
Забележка:			
v	-	v	Този продукт не е подходящ за употреба на места, където е вероятно да има деца.
v	-	v	Не инсталирайте този продукт на места, където обикновените хора могат лесно да достигнат.
v	-	v	Този продукт е професионално оборудване.
v	-	-	За информация относно винтовете и скобите, необходими за инсталирането, вижте съответния раздел на този документ.
-	-	v	За информация относно винтовете и други части, необходими за инсталирането, вижте съответния раздел на този документ.
Терминологичен речник на символите за безопасност			
v	v	-	 : Символ за постоянен ток
-	v	v	 : Символ за променлив ток
-	-	-	 : Подвижни части Не докосвайте подвижните части.
-	-	-	 ГРУПА РИСКОВЕ 1 ЗАБЕЛЕЖКА Този продукт излъчва IR. Използвайте подходяща защита или защита на очите
-	v	v	 ГРУПА РИСКОВЕ 2 ВНИМАНИЕ Този продукт излъчва IR. Избягвайте излагането на очите. Използвайте подходяща защита или защита на очите
v	-	-	 : Само за употреба на закрито