







Svarbi informacija

* Perskaitykite informaciją, pažymėtą varnelėmis (v) atitinkamame jūsų gaminio stulpelyje.

PGQQ1420YA av0120-1060 It

			Turinys
Tinklo kamera	Dežės/kupolo tipas	PTZ tipas	Transporto priemonės fiksuojama kamera
Ispėjimas:			
-	V	V	Ši įranga yra suderinama su CISPR 32 A klase. Gyvenamojoje aplinkoje ši įranga gali sukelti radijo trikdžius.
-	V	V	Šios įrangos naudojimas gyvenamojoje aplinkoje gali sukelti radijo trikdžius.
Perspėjimas:			
V	-	-	Prie fotoaparato prijungtas nuolatinės srovės maitinimo šaltinis turi būti tame pačiame pastate.
V	-	-	Tinklo kamera skirta tik prisijungimui prie eterneto arba PoE tinklo, nenukreipiant į išorinę gamyklą.
-	-	V	Tinklo kamera skirta tik prisijungimui prie eterneto, nenukreipiant į išorinę gamyklą.
V	-	V	Šis gaminys neturi maitinimo jungiklio. Būtinai įdiekite tokius atjungiamuosius įrenginius kaip grandinės pertraukiklis, kad išjungtumėte pagrindinį šio gaminio maitinimo įrangos maitinimo šaltinį.
V	-	-	Prijunkite tik 12 V nuolatinės srovės 2 klasės maitinimo šaltinį (UL 1310/CSA 223) arba riboto maitinimo šaltinį (IEC/EN/UL/CSA 60950-1 arba IEC/EN/UL/CSA 62368-1 Q priedas).
V	-	V	Prieš bandydami prisijungti prie šio gaminio ar jį valdyti, atidžiai perskaitykite šias instrukcijas.
-	-	-	Prie įrangos, maitinamos 24 V kintamosios srovės šaltiniu, turi būti prijungtas lengvai prieinamas atjungimo įtaisas.
-	-	V	Prijunkite tik 24 V kintamosios srovės 2 klasės maitinimo šaltinį (UL 1310/CSA 223) arba riboto maitinimo šaltinį (IEC/EN/UL/CSA 60950-1 arba IEC/EN/UL/CSA 62368-1 Q priedas).
Pastaba:			
V	-	V	Šio gaminio negalima naudoti ten, kur gali būti vaikų.
V	-	V	Šio gaminio nemontuokite tose vietose, kurias gali lengvai pasiekti paprasti asmenys.
V	-	V	Šis gaminys yra profesionali įranga.
V	-	-	Norėdami rasti informacijos apie varžtus ir laikiklius, kurių reikia montuojant įrangą, skaitykite atitinkamą šio dokumento skyrių.
-	-	V	Norėdami rasti informacijos apie varžtus ir kitas dalis, kurių reikia montuojant įrangą, skaitykite atitinkamą šio dokumento skyrių.
Saugos simbolių žodynelis			
V	V	-	 : Nuolatinės srovės simbolis
-	V	V	 : Kintamosios srovės simbolis
-	-	-	 : Judančios dalys Nelieskite judančių dalių.
-	-	-	 1 RIZIKOS GRUPĖ PASTABA Šis gaminys skleidžia IR spindulius. Naudokite tinkamą uždangą ar akių apsaugos priemones
-	V	V	 2 RIZIKOS GRUPĖ PERSPĖJIMAS Šis gaminys skleidžia IR spindulius. Venkite poveikio akims. Naudokite tinkamą uždangą ar akių apsaugos priemones
V	-	-	 : Skirta tik vidaus naudojimui