







## Σημαντικές πληροφορίες

\* Ανατρέξτε στα περιεχόμενα των σημάτων ελέγχου (V) που περιέχονται στην κατάλληλη στήλη του προϊόντος σας.

PGQQ1420YA av0120-1060 el

			Περιεχόμενα
Κάμερα δικτύου	Τύπος κουμπιού/βόθρου	Τύπος PTZ	Κάμερα λήψης οχήματος
<b>Προειδοποίηση:</b>			
-	V	V	Αυτός ο εξοπλισμός είναι συμβατός με την κλάση A της CISPR 32. Σε ένα οικιστικό περιβάλλον αυτός ο εξοπλισμός ενδέχεται να προκαλέσει παρεμβολές ραδιοσυχνότητας.
-	V	V	Η λειτουργία αυτού του εξοπλισμού σε ένα οικιστικό περιβάλλον μπορεί να προκαλέσει παρεμβολές ραδιοσυχνότητας.
<b>Προσοχή:</b>			
V	-	-	Το τροφοδοτικό DC που είναι συνδεδεμένο στη φωτογραφική μηχανή πρέπει να βρίσκεται στο ίδιο κτίριο.
V	-	-	Η κάμερα δικτύου προορίζεται μόνο για σύνδεση σε δίκτυο ethernet ή PoE χωρίς δρομολόγηση προς τις εξωτερικές κές μονάδες.
-	-	V	Η κάμερα δικτύου προορίζεται μόνο για σύνδεση σε δίκτυο Ethernet χωρίς δρομολόγηση προς τις εξωτερικές μονάδες.
V	-	V	Αυτό το προϊόν δεν έχει διακόπτη τροφοδοσίας. Βεβαιωθείτε ότι έχετε εγκαταστήσει συσκευές αποσύνδεσης όπως έναν διακόπτη κυκλώματος για να τερματίσετε την κεντρική παροχή του εξοπλισμού παροχής ρεύματος σε αυτό το προϊόν.
V	-	-	Συνδέστε μόνο παροχή ρεύματος τάσης 12 V DC Class2 (UL 1310/CSA 223) ή περιορισμένη πηγή ισχύος (IEC/EN/UL/CSA 60950-1 ή IEC/EN/UL/CSA 62368-1 Παράρτημα Q).
V	-	V	Πριν επιχειρήσετε να συνδέσετε ή να λειτουργήσετε αυτό το προϊόν, παρακαλούμε διαβάστε προσεκτικά αυτές τις οδηγίες.
-	-	-	Μία εύκολα προσβάσιμη συσκευή αποσύνδεσης θα πρέπει είναι ενσωματωμένη στον εξοπλισμό λειτουργώντας με 24 V εναλλασσόμενου ρεύματος.
-	-	V	Συνδέστε μόνο παροχή ρεύματος τάσης 24V AC Class2 (UL 1310/CSA 223) ή περιορισμένη πηγή ισχύος (IEC/EN/UL/CSA 60950-1 ή IEC/EN/UL/CSA 62368-1 Παράρτημα Q).
<b>Ειδοποίηση:</b>			
V	-	V	Αυτό το προϊόν δεν είναι κατάλληλο για χρήση σε χώρους όπου είναι πιθανό να υπάρχουν παιδιά.
V	-	V	Μην εγκαθιστάτε το προϊόν σε χώρους όπου άτομα έχουν εύκολη πρόσβαση.
V	-	V	Αυτό το προϊόν είναι επαγγελματικός εξοπλισμός.
V	-	-	Για πληροφορίες σχετικά με τις βίδες και τα στηρίγματα που απαιτούνται για την εγκατάσταση, ανατρέξτε στη σχετική ενότητα του παρόντος εγγράφου.
-	-	V	Για πληροφορίες σχετικά με τις βίδες και άλλα μέρη που απαιτούνται για την εγκατάσταση, ανατρέξτε στη σχετική ενότητα του παρόντος εγγράφου.
<b>Γλωσσάρι Συμβόλων Ασφάλειας</b>			
V	V	-	 : Σύμβολο συνεχούς ρεύματος
-	V	V	 : Σύμβολο εναλλασσόμενου ρεύματος
-	-	-	 : Κινούμενα μέρη Μην αγγίζετε τα κινούμενα μέρη.
-	-	-	 ΟΜΑΔΑ ΚΙΝΔΥΝΟΥ 1 ΕΙΔΟΠΟΙΗΣΗ IR που εκπέμπονται από αυτό το προϊόν. Χρησιμοποιήστε κατάλληλη προστασία ή προστατευτικά γυαλιά
-	V	V	 ΟΜΑΔΑ ΚΙΝΔΥΝΟΥ 2 ΠΡΟΣΟΧΗ IR που εκπέμπονται από αυτό το προϊόν. Αποφύγετε την έκθεση των ματιών. Χρησιμοποιήστε κατάλληλη προστασία ή προστατευτικά γυαλιά
V	-	-	 : Για χρήση σε εσωτερικούς χώρους μόνο