

**Oluline teave**

\* Palun vaadake teie tootele vastavas veerus linnukestega (v) märgitud sisu.

CCTV värvikaamera				Võrgukaamera				Kettasalvesti		HD-kaamera			HD visuaalne sidemoodul			Muud			Sisu	
Välisikaamera	Sisikaamera	Välisikaamera	Sisikaamera	Välisikaamera	Sisikaamera	Välisikaamera	Sisikaamera	Digitaalne	Sisseehitatud	HD-kaamera	HD-kaamera	HD-kaamera	HD-kaamera	Maatriks	Süsteemik	Kaardik	Võrgu	Objektiiv		Koaksiaalne
v	v	v	v	v	v	v	v	v	v	v	v	v	v	v	v	v	v	v	v	
v	v	v	v	v	v	v	v	v	v	v	v	v	v	v	v	v	v	v	v	
v	v	v	v	v	v	v	v	v	v	v	v	v	v	v	v	v	v	v	v	
v	v	v	v	v	v	v	v	v	v	v	v	v	v	v	v	v	v	v	v	
	v		v		v		v	v	v	v	v	v	v	v	v	v	v	v	v	
	v		v		v		v	v	v	v	v	v	v	v	v	v	v	v	v	
v	v	v	v	v	v	v	v	v	v	v	v	v	v	v	v	v	v	v	v	
v	v			v	v			v	v	v	v		v				v	v		
v	v			v	v			v	v	v	v		v				v	v		
v	v	v	v	v	v	v	v	v	v	v	v	v	v	v	v	v	v	v	v	
v	v	v	v	v	v	v	v	v	v	v	v	v	v	v	v	v	v	v	v	

**Olulised ohutusjuhised**

Lugege neid juhiseid.

Hoidke need juhised alles.

Pöörake tähelepanu kõikidele hoiatustele.

Järgige kõiki juhiseid.

Ärge kasutage seda seadet vee lähedal.

Puhastage ainult kuiva lapiga.

Ärge blokeerige ventilatsiooniavasid. Paigaldage vastavalt tootja juhistele.

Ärge paigaldage soojusallikate, nagu radiaatorite, soojapuhurite, pliitide või muude soojust tekitavate seadmete (sh võimendid), lähedale.

Ärge kõrvaldage polariseeritud või maandusega pistiku ohutusfunktsiooni. Polariseeritud pistikul on kaks haru, üks laiem kui teine. Maandusega pistikul on kaks haru ja kolmas maandusharu. Lai haru või kolmas haru on teie ohutuse tagamiseks. Kui pistik ei sobi teie seinakontakti, pöörduge elektriku poole iganenud seinakontakti vahetamiseks.

Kaitske toitejuhet peale astumise või pitsitamise eest, eriti pistikute, pistikupesade ja seadmest väljumise koha juures.






Kasutage ainult tootja poolt ette nähtud lisaseadmeid/tarvikuid.

Kasutage ainult koos tootja poolt ette nähtud või koos seadmega müüdüd käru, püstiku, statiivi, konsooli või lauaga. Käru kasutamisel liigutage seadmega käru ettevaatlikult ümberminekul vigastuste vältimiseks.

Äikese ajal või kui seda pikemat aega ei kasutata, lahutage seade vooluvõrgust.

Laske kogu teenindus teostada kvalifitseeritud teeninduspersonalil. Teenindus on vajalik seadme mis tahes kahjustuste korral, nagu näiteks toitejuhtme või -pistiku kahjustumisel, seadmesse vedeliku loksumisel või esemete kukkumisel, seadme vihma või niiskuse kätte sattumisel, selle talitlushäirete või maha pillamise korral.



CCTV värrikaamera													Võrgukaamera													Kettasalvesti		HD-kaamera		HD visuaalne sidemoodul		Muud		Sisu				
Väliskaamera *220V AC tüüpi				Sisekaamera *220V AC tüüpi				Väliskaamera *24V AC või 12V DC tüüpi				Sisekaamera *24V AC või 12V DC tüüpi				Laiendusplott		Võrgumikrofon		Digitaalne kettasalvesti / võrguketta salvesti		Sisseehitatud DVD / RAID-plaat / Võrgukaart / Laiendusplott		HD-kaamera juhtseade (ilma kellara)		HD-kaamera juhtseade (ilma kellara)		HD visuaalne sidemoodul		Maatrikskommutaator		Süsteemikontrollor	Kaardikort	Võrgu videodekodeer / võrgu videokooder	Koaksiaalne - LAN-konverter	Sisu		
v	v	v	v																																			
				v	v	v	v					v																										
<b>Ringlussevõtt</b>																																						
<b>Vanade seadmete jäätmekäitlus</b>																																						
<b>Ainult Euroopa Liidule ja ringlussevõtu süsteemidega riikidele</b>																																						
 See tootel, pakendil ja/või kaasasolevatel dokumentidel olev sümbol tähendab, et vanu elektri- ja elektroonikatooteid ei tohi visata tavaliste olmejäätmete hulka.																																						
 Vanade toodete nõuetekohaseks töötlemiseks, taastamiseks ja ringlusse võtmiseks viige need ettenähtud kogumiskohtadesse vastavalt riiklikele õigusaktidele. Nende toodete ja patareide korrektse kõrvaldamisega aitate säästa hinnalisi ressursse ning vältida võimalikke kahjulikke mõjusid inimeste tervisele ja keskkonnale. Täpsema teabe saamiseks kogumise ja ringlussevõtu kohta pöörduge kohaliku omavalitsuse poole. Vastavalt riiklikele õigusaktidele võib selliste jäätmete ebakorrektsel käitlemisel kaasneda trahv.																																						
<b>Vanade seadmete ja patareide jäätmekäitlus</b>																																						
<b>Ainult Euroopa Liidule ja ringlussevõtu süsteemidega riikidele</b>																																						
 Tootel, pakendil ja/või kaasasolevatel dokumentidel olevad sümbolid tähendavad, et elektri- ja elektroonikatooteid ja patareid ei tohi visata tavaliste olmejäätmete hulka.																																						
 Vanade toodete ja kasutatud patareide nõuetekohaseks töötlemiseks, taastamiseks ja ringlusse võtmiseks viige need ettenähtud kogumiskohtadesse vastavalt riiklikele õigusaktidele. Nende toodete ja patareide korrektse kõrvaldamisega aitate säästa hinnalisi ressursse ning vältida võimalikke kahjulikke mõjusid inimeste tervisele ja keskkonnale. Täpsema teabe saamiseks kogumise ja ringlussevõtu kohta pöörduge kohaliku omavalitsuse poole. Vastavalt riiklikele õigusaktidele võib selliste jäätmete ebakorrektsel käitlemisel kaasneda trahv.																																						
<b>Märkus patarei sümboli kohta (sümbol põhjal)</b>																																						
 Seda sümbolit võib kasutada kombinatsioonis keemilise sümboliga. Sellisel juhul vastab see asjaomase kemikaali kasutamist reguleeriva direktiivi nõuetele.																																						

CCTV värvikaamera				Võrgukaamera				Kettasalvesti		HD-kaamera			HD visuaalne sidemoodul			Muud			Sisu
Värvikaamera	Värvikaamera	Värvikaamera	Värvikaamera	Võrgukaamera	Võrgukaamera	Võrgukaamera	Võrgukaamera	Digitaalne kettasalvesti	Sisseehitatud DVD / RAID-plaat	HD-kaamera juhtseade (ilma kellara)	HD-kaamera juhtseade (kellara)	HD-kaamera juhtseade (ilma kellara)	HD-kaamera juhtseade (kellara)	Maatrikskommutaator	Süsteemikontrollor	Yõrgu videodekooder	Objektiiv	Koaksiaalne - LAN-konverter	Sisu
v	v		v		v		v	v	v	v	v	v	v	v	v	v	v		<b>Hoiatus</b>
	v		v		v		v	v	v	v	v	v	v	v	v	v	v		Süttimise või elektrilöögi ohu tõttu vältige seadme sattumist vihma või niiskuse kätte.
																			Seade ei tohi sattuda tilkumise ega pritsmete alla ning sellele ei tohi asetada vedelikuga täidetud esemeid, nagu näiteks vaase.
v	v			v	v			v	v	v		v					v		Kõik antud toote paigaldamisega seotud tööd tuleb teostada kvalifitseeritud teeninduspersonali või süsteemi paigaldajate poolt.
v	v			v	v			v	v					v	v	v			Seade tuleb ühendada vooluvõrgu kaitsemaandusega pistikupessa.
v	v	v	v	v	v	v	v										v		Vigastuste vältimiseks tuleb seade vastavalt paigaldusjuhiste kindlalt pörandale/seinale/lakke kinnitada.
				v	v	v	v					v				v			Akud (akukomplekt või paigaldatud patareid) ei tohi sattuda liigkuumuse, nagu päikesepaiste, tuli vms kätte.
v	v			v	v			v	v			v	v	v	v		v		Toitepistik või seadme ühendusklemmid peavad olema kergesti ligipääsetavad.
																			Lahutusseadmena mitmepooluselise PEALÜLITI kasutamisel peavad seadme asukoht ja lüliti töö olema kirjeldatud ning lüliti peab olema kergesti ligipääsetav.
								v	v										Ilma mitmepooluselise PEALÜLITI või kaitselüliti PÜSIVALT ÜHENDATUD SEADME korral tuleb paigaldamisel järgida kõiki kohalduvaid paigalduseeskirju.
		v	v			v	v				v					v	v		Paigaldamisel tuleb järgida kõiki kohalduvaid paigalduseeskirju.
v	v	v	v	v	v	v	v							v	v	v	v		Antud tootel puudub toitelüliti. Toite väljalülitamisel lülitage välja toiteallikas või eemaldage toitekaabel.
v	v	v	v	v	v	v	v	v	v	v		v		v	v	v	v		Ühendused peavad vastama kohalikele elektrieeskirjadele.
												v	v						Antud seade vastab standardi CISPR 32 A-klassi nõuetele. Elamukeskkonnas võivad need seadmed tekitada raadiohäireid.
v	v			v	v			v	v					v	v	v			Antud seade peab olema maandatud.
									v										1. KLASSI LASERTOODE (sisseehitatud DVD)
										v									Ärge kasutage oma kuulareid suurel helitugevusel. Ülemäärase helitugevuse kasutamine läbi kuularite võib põhjustada kuulmiskadu.

CCTV värvikaamera				Võrgukaamera				Kettasalvesti		HD-kaamera			HD visuaalne sidemoodul			Muud			Ettevaatust	
Väliskaamera *220V AC tüüpi				Väliskaamera *24V AC või 12V DC tüüpi				Digitaalne kettasalvesti		HD-kaamera juhtseade (ilma kellara)			Maatrikskaamera			Süsteemikontrollor			<div style="border: 1px solid black; padding: 5px;"> <p style="text-align: center;"><b>ETTEVAATUST:</b></p> <p style="text-align: center;"><b>ELEKTRILÖÖGI OHT MITTE AVADA</b></p> <p>ETTEVAATUST: ELEKTRILÖÖGI OHU VÄHENDAMISEKS ÄRGE EEMALDAGE KATET (VÕI TAGAKÜLGE). SEES PUUDUVAD KASUTAJA HOOLDATAVAD OSAD. LASKE TEENINDUSTÖÖD TEOSTADA KVALIFITSEERITUD TEENINDUSPERSONALIL.</p> </div>	
Sisekaamera *220V AC tüüpi				Sisekaamera *24V AC või 12V DC tüüpi				Sisseehitatud DVD / RAID-plaat / Võrgukaart / Laendusplokk		HD-kaamera juhtseade (ilma kellara)			Süsteemikontrollor			Kaardikort				
Sisekaamera *24V AC või 12V DC tüüpi				Sisekaamera *24V AC või 12V DC tüüpi				Võrgumikrofon		HD-kaamera juhtseade (ilma kellara)			Maatrikskaamera			Süsteemikontrollor			<div style="border: 1px solid black; padding: 5px;"> <p> Piksenoole sümbol võrdkülgse kolmnurgas on mõeldud kasutaja teavitamiseks isoleerimata „ohtlikust pingest“ toote sisemuses, mis võib olla piisavalt suur inimesele elektrilöögi tekitamiseks.</p> <p> Hüüumärk võrdkülgse kolmnurgas on mõeldud kasutaja teavitamiseks olulistest kasutus- ja hooldus- (teenindus-) juhistest seadmega kaasas olevas juhendmaterjalis.</p> <p>TOITEALLIKA &lt; Toiteallikas &gt; TOITEL TÖÖTAV SEADE PEAB OLEMA VARUSTATUD KERGESTI LIGIPÄÄSETAVA KAITSELÜLITIGA. * &lt;Toiteallikas&gt; peab tagama seadme kasutatava välispinge, nagu 12V DC või 24V AC.</p> <p>Hoone elektripaigaldis peab olema varustatud MITMEPOOLUSELISE PEALÜLITIGA kontaktivahega vähemalt 3 mm igas pooluses.</p> <p>Toitekatkestus. SEES-VÄLJAS lülitiga või ilma selleta seadme toitepinge lülitub sisse alati toitejuhtme toiteallikaga ühendamisel; siiski töötab seade ainult SEES-VÄLJAS lülitiga asendis SEES. Kõikide seadmete peatoite lahutamiseks ühendage lahti toitejuhe.</p> <p>Kõikide seadmete peatoite lahutamiseks lülitage välja võrgutoide.</p> <p>ÜHENDAGE AINULT &lt; Toiteallikas &gt; 2. KLASSI TOITEALLIKAS (UL 1310/CSA 223) või PIIRATUD TOITEALLIKAS (IEC/EN/UL/CSA 60950-1). * &lt;Toiteallikas&gt; peab tagama seadme kasutatava välispinge, nagu 12V DC või 24V AC.</p> <p>Enne antud toote ühendamise või kasutamise üritamist lugege selle põhjal asuvat etiketti.</p> <p>Ühendage ainult PoE-võrkudega ilma PoE kasutamisel välisjaamale ümberlülitamiseta. * Ainult PoE toega mudelitele</p> <p>Mistahes ühilduvuse eest vastutava osapoole poolt otseselt kinnitamata muudatused või modifikatsioonid võivad tühistada kasutaja volitused seadmete kasutamiseks.</p> <p>Kasutage kindlasti ainult ettenähtud tüüpi patareisid.</p> <p>Jälgige, et patareisid oleks paigaldatud õige polaarsusega. Valesti paigaldatud patareisid võivad lõhkeda või lekkida, põhjustades vedeliku maha valgumist või vigastusi.</p> <p>Antud toode sisaldab patareisid. Vahetage ainult sama või võrdväärse tüübiga. Ebaõige kasutamine või vahetamine võib põhjustada ülekuumenemist, rebenemist või plahvatamist ning vigastusi või süttimist. Kõrvaldage kasutatud patareisid vastavalt oma kohalike tahkete jäätmetega tegelevate ametnike juhiste ja kohalike eeskirjadega.</p> <p>Kaugjuhtimispuldi patareide vahetamisel kasutage R6 (AA) tüüpi kuivelementi.</p> <p> Alalisvoolu sümbol</p> <p> Vahelduvvoolu sümbol (* Ainult AC toega mudelid)</p> </div>	
v	v			v	v			v	v			v	v			v	v	v		
v	v			v	v			v	v			v	v			v	v	v		
		v	v			v	v											v	v	
v	v			v	v															
								v	v											
		v	v			v	v											v	v	
v	v	v	v	v	v	v	v	v	v			v	v							v
		v	v			v	v					v	v					v	v	v
v	v	v	v	v	v	v	v	v				v	v			v	v	v		

CCTV värvikaamera				Võrgukaamera				Kettasalvesti		HD-kaamera			HD visuaalne sidemoodul			Muud				Ohutussümbolite sõnastik
Väliskaamera *220V AC tüüpi	Sisekaamera *220V AC tüüpi	Väliskaamera *24V AC või 12V DC tüüpi	Sisekaamera *24V AC või 12V DC tüüpi	Väliskaamera *220V AC tüüpi	Sisekaamera *220V AC tüüpi	Väliskaamera *24V AC, 12V DC või PoE tüüpi	Sisekaamera *24V AC, 12V DC või PoE tüüpi	Digitaalne kettasalvesti / võrguketta salvesti	Sisseehitatud DVD / RAID-plaat / Võrgukaart / Laendusplokk	HD-kaamera juhtseade (ilma kellara)	HD-kaamera juhtseade (ilma kellara)	HD-kaamera juhtseade (ilma kellara)	HD-kaamera juhtseade (ilma kellara)	Maatrikskommutaator	Süsteemikontrollor	Kaardikort	Võrgu videodekooder / võrgu videodekooder	Objektiiv	Koaksiaalne - LAN-konverter	
v	v	v	v	v	v	v	v	v		v	v	v	v	v	v	v	v		Raami või šassii sümbol	
v	v			v	v			v		v	v	v	v	v	v				II klassi seadmete sümbol	
v	v	v	v	v	v	v	v	v		v	v	v	v	v	v	v	v		Sümbol „SEES“ (toide)	
v	v	v	v	v	v	v	v	v		v	v	v	v	v	v	v	v		Sümbol „VÄLJAS“ (toide)	
v	v	v	v	v	v	v	v	v		v	v	v	v	v	v	v	v		Ooterežiimi sümbol	
v	v	v	v	v	v	v	v	v		v	v	v	v	v	v	v	v		Sümbol „SEES“/„VÄLJAS“ (vajutus-vajutus)	
v	v	v	v	v	v	v	v	v		v	v	v	v	v	v	v	v		Ettevaatust, kuuma pinna sümbol	
v	v	v	v	v	v	v	v						v						Jälgige oma sõrmi sümbol	
v	v	v	v	v	v	v	v	v											Ettevaatust, infrapunakiirguse sümbol	
v	v	v	v	v	v	v	v	v		v	v	v	v	v	v	v	v		Funktsionaalse maanduse sümbol	

Sisu