






**Dôležitá informácia**

\* Nahliadnite do obsahu kontrolných značiek (v) obsiahnutých v príslušnom stĺpci vášho produktu.

Farebná kamera CCTV				Sieťová kamera				Zariadenie pre záznam na disk			HD kamera			Jednotka vizuálnej komunikácie v systéme HD			Iné			Obsah			
Vonkajší typ • 220 V, striedavý prúd	Krytý typ • 24 V, striedavý prúd	Vonkajší typ • 24 V, striedavý prúd alebo 12 V, jednosmerný prúd	Krytý typ • 24 V, striedavý prúd alebo 12 V, jednosmerný prúd	Vonkajší typ • 220 V, striedavý prúd	Krytý typ • 24 V, striedavý prúd	Vonkajší typ • 24 V, striedavý prúd	Krytý typ • 24 V, striedavý prúd	Digitálny záznam na disk / Vstavané DVD / Doska diskového poľa / Doska PoE	Ovládací prvok / Ovládací prvok PoE	Ovládací prvok / Ovládací prvok PoE	Hlava HD kamery	Jednotka vizuálnej komunikácie v systéme HD	Jednotka vizuálnej komunikácie v systéme HD	Komunikačná HD kamera	Maticový prepínač	Systémový ovládač	Zásobník na karty	Sieťový dekodér videa/sieťový kódér videa	Šošovka		Koaxiálny - LAN konvertor		
v	v	v	v	v	v	v	v	v	v	v	v	v	v	v	v	v	v	v	v	v	v	v	<b>Dôležité bezpečnostné pokyny</b>
v	v	v	v	v	v	v	v	v	v	v	v	v	v	v	v	v	v	v	v	v	v	v	Prečítajte si tieto pokyny.
v	v	v	v	v	v	v	v	v	v	v	v	v	v	v	v	v	v	v	v	v	v	v	Dodržiujte tieto pokyny.
v	v	v	v	v	v	v	v	v	v	v	v	v	v	v	v	v	v	v	v	v	v	v	Dbajte všetkých varovaní.
v	v	v	v	v	v	v	v	v	v	v	v	v	v	v	v	v	v	v	v	v	v	v	Postupujte podľa pokynov.
v	v	v	v	v	v	v	v	v	v	v	v	v	v	v	v	v	v	v	v	v	v	v	Nepoužívajte tento prístroj v blízkosti vody.
v	v	v	v	v	v	v	v	v	v	v	v	v	v	v	v	v	v	v	v	v	v	v	Čistite iba suchou handričkou.
v	v	v	v	v	v	v	v	v	v	v	v	v	v	v	v	v	v	v	v	v	v	v	Neblokujte vetracie otvory. Inštalujte v súlade s pokynmi výrobcu.
v	v	v	v	v	v	v	v	v	v	v	v	v	v	v	v	v	v	v	v	v	v	v	Zariadenie neinštalujte v blízkosti zdrojov tepla, ako sú radiátory, akumulátory tepla, kachle alebo iné prístroje (vrátane zosilňovačov), ktoré produkujú teplo.
v	v	v	v	v	v	v	v	v	v	v	v	v	v	v	v	v	v	v	v	v	v	v	Nepodceňujte bezpečnostnú funkciu polarizovanej alebo uzemňovacej zástrčky. Polarizovaná zástrčka má dva konektory, z ktorých jeden je širší ako druhý. Zástrčka s uzemnením má dva konektory a tretí kolík pre uzemnenie. Široký konektor alebo tretí kolík sú poskytované pre vašu bezpečnosť. Ak poskytnutá zástrčka nezapadá do zásuvky, obráťte sa na elektrikára ohľadne výmeny zastaranej zásuvky.
v	v	v	v	v	v	v	v	v	v	v	v	v	v	v	v	v	v	v	v	v	v	v	Chráňte napájací kábel pred stúpaním naň alebo priškrtením, najmä u zástrčiek, zásuviek a v mieste, kde vychádza zo zariadenia.
v	v	v	v	v	v	v	v	v	v	v	v	v	v	v	v	v	v	v	v	v	v	v	Používajte iba doplnky/príslušenstvo určené výrobcom.
v	v	v	v	v	v	v	v	v	v	v	v	v	v	v	v	v	v	v	v	v	v	v	Používajte len s vozíkom, stojanom, statívom, držiakom alebo stolom doporučeným výrobcom alebo predaným so zariadením.
v	v	v	v	v	v	v	v	v	v	v	v	v	v	v	v	v	v	v	v	v	v	v	Ak je použitý vozík, dajte pozor pri presúvaní kombinácie vozík/prístroj, aby nedošlo k zraneniu pri preklopení.
v	v	v	v	v	v	v	v	v	v	v	v	v	v	v	v	v	v	v	v	v	v	v	Vypnite tento prístroj počas búrok, alebo ak sa nepoužíva po dlhšiu dobu.
v	v	v	v	v	v	v	v	v	v	v	v	v	v	v	v	v	v	v	v	v	v	v	Všetky opravy prenechajte kvalifikovanému servisnému technikovi. Pokiaľ bol prístroj akýmkoľvek spôsobom poškodený, napríklad ak je poškodený napájací kábel alebo zástrčka, došlo k rozliatiu tekutiny alebo pádu predmetov do prístroja, prístroj bol vystavený dažďu či vlhkosti, nepracuje normálne alebo spadol na zem, je nutný servis.

Obsah													
<b>Farebná kamera CCTV</b>													
v	v	v	v										
<b>Sieťová kamera</b>													
				v									
<b>Zariadenie pre záznam na disk</b>													
					v								
<b>HD kamera</b>													
						v							
<b>Jednotka vizuálnej komunikácie v systéme HD</b>													
<b>Iné</b>													
<b>Recyklovať</b>													
<b>Likvidácia opotrebovaných zariadení</b>													
<b>Len pre Európsku úniu a krajiny so systémom recyklácie</b>													
 Tento symbol uvádzané na výrobkoch, balení a/alebo v sprievodnej dokumentácii informujú o tom, že opotrebované elektrické a elektronické výrobky sa nesmú likvidovať ako bežný domový odpad.													
 V záujme zabezpečenia správneho spôsobu likvidácie, spracovania a recyklácie odovzdajte opotrebované výrobky na špecializovanom zbernom mieste v súlade s platnou legislatívou. Správnym spôsobom likvidácie týchto výrobkov a batérií prispějete k zachovaniu cenných zdrojov a predídete prípadným negatívnym dopadom na ľudské zdravie a životné prostredie. Podrobnejšie informácie o zbere a recyklácii vám poskytnú miestne úrady. Pri nesprávnej likvidácii tohto druhu odpadu môžu byť v súlade s platnou legislatívou udelené pokuty.													
<b>Likvidácia opotrebovaných zariadení a batérií</b>													
<b>Len pre Európsku úniu a krajiny so systémom recyklácie</b>													
 Tieto symboly uvádzané na výrobkoch, balení a/alebo v sprievodnej dokumentácii informujú o tom, že opotrebované elektrické a elektronické výrobky a batérie sa nesmú likvidovať ako bežný domový odpad.													
 V záujme zabezpečenia správneho spôsobu likvidácie, spracovania a recyklácie odovzdajte opotrebované výrobky a batérie na špecializovanom zbernom mieste v súlade s platnou legislatívou. Správnym spôsobom likvidácie týchto výrobkov a batérií prispějete k zachovaniu cenných zdrojov a predídete prípadným negatívnym dopadom na ľudské zdravie a životné prostredie. Podrobnejšie informácie o zbere a recyklácii vám poskytnú miestne úrady. Pri nesprávnej likvidácii tohto druhu odpadu môžu byť v súlade s platnou legislatívou udelené pokuty.													
<b>Poznámka týkajúca sa symbolu batérie (spodný symbol)</b>													
 Tento symbol môže byť použitý spolu so symbolom chemickej značky. V takom prípade vyhovuje požiadavke stanovenej Smernicou týkajúcou sa príslušnej chemikálie.													

Farebná kamera CCTV	Sieťová kamera	Zariadenie pre rozšírenie	HD kamera	Jednotka vizuálnej komunikácie v systéme HD	Iné	Obsah
						Vonkajší typ • 220 V, striedavý prúd Krytý typ • 24 V, striedavý prúd Vonkajší typ • 24 V, striedavý prúd alebo 12 V, jednosmerný prúd Krytý typ • 220 V, striedavý prúd alebo 12 V, jednosmerný prúd
v	v	v	v	v	v	Aby nedošlo k požiaru alebo úrazu elektrickým prúdom, nevystavujte zariadenie dažďu alebo vlhkosti.
v	v	v	v	v	v	Prístroj by nemal byť vystavený kvapkajúcej alebo striekajúcej tekutine a žiadne predmety naplnené tekutinou, ako sú vázy, by nemali byť naň umiestňované.
v	v	v	v	v	v	Všetky práce súvisiace s inštaláciou tohto produktu by mali byť vykonané kvalifikovaným servisným technikom alebo pomocou systémových inštalátorov.
v	v	v	v	v	v	Prístroj musí byť pripojený do zásuvky s ochranným uzemňovacím pripojením.
v	v	v	v	v	v	Aby nedošlo k úrazu, musí byť toto zariadenie upevnené k podlahe/stene/stropu v súlade s návodom na inštaláciu.
v	v	v	v	v	v	Batérie (sada batérií alebo nainštalované batérie) by nemali byť vystavené nadmernému teplu, ako je slnečné žiarenie, oheň a podobne.
v	v	v	v	v	v	Sieťová zástrčka alebo prepájacie zariadenie musia byť ľahko dostupné.
						Ak sa k vypínaniu prístroja použije SIEŤOVÝ VYPÍNAČ pre všetky póly, umiestnenie na prístroji a funkcia spínača musia byť opísané a spínač musí zostať ľahko prístupný.
		v	v			Pre TRVALO PRIPOJENÝ PRÍSTROJ bez SIEŤOVÉHO VYPÍNAČA pre všetky póly a bez ističa pre všetky póly musí byť inštalácia vykonaná v súlade so všetkými platnými predpismi pre inštaláciu.
				v		Inštalácia sa vykonáva v súlade so všetkými platnými predpismi pre inštaláciu.
v	v	v	v	v	v	Tento výrobok nemá vypínač. Pri vypnutí napájania vypnúť napájanie alebo odstrániť napájací kábel.
v	v	v	v	v	v	Spoje by mali byť v súlade s miestnym elektrickým kódom.
				v	v	Toto zariadenie je kompatibilné s triedou A CISPR 32. V obytnom prostredí môže toto zariadenie spôsobiť rušenie rádiových prijímačov.
v	v					Tento prístroj musí byť uzemnený.
						VÝROBOK S LASEROM TRIEDY 1 (Vstavané DVD)
				v		Nepoužívajte slúchadlá pri vysokej hlasitosti. Použitie nadmernej hlasitosti zvuku cez slúchadlá s mikrofónom, môže spôsobiť stratu sluchu.

Farebná kamera CCTV						Siet'ová kamera						Zariadenie pre zaznam na disk						HD kamera						Jednotka vizuálnej komunikácie v systéme HD						Iné					
Vonkajší typ • 220 V, striedavý prúd	Krytý typ • 24 V, striedavý prúd	Vonkajší typ • 220 V, striedavý prúd alebo 12 V, jednosmerný prúd	Krytý typ • 24 V, striedavý prúd	Vonkajší typ • 220 V, striedavý prúd alebo 12 V, jednosmerný prúd	Krytý typ • 24 V, striedavý prúd	Vonkajší typ • 220 V, striedavý prúd alebo 12 V, jednosmerný prúd	Krytý typ • 24 V, striedavý prúd	Vonkajší typ • 220 V, striedavý prúd alebo 12 V, jednosmerný prúd	Krytý typ • 24 V, striedavý prúd	Jednotka pre rozšírenie	Sieťový mikrofón	Digitálny záznamník	Vstavané DVD / Doska diskového poľa / Doska siete / PoE	Ovládacia jednotka HD kamery (bez hodin)	Ovládacia jednotka HD kamery (s hodinami)	Hlava HD kamery	Jednotka vizuálnej komunikácie v systéme HD	Jednotka vizuálnej komunikácie v systéme HD	Komunikačná HD kamera	Iné	Maticový prepínač	Systémový ovládač	Zásobník na karty	Sieťový dekódér videal sieťový kódér videa	Šošovka	Koaxiálny - LAN konvertor									
v	v																																		
v	v																																		
v	v																																		
			v	v																				v	v										
v	v																																		
			v	v																				v	v										
v	v	v	v	v																															
v	v	v	v	v	v																														
			v	v																															
v	v	v	v	v																															

**Pozor**

**POZOR**

**NEBEZPEČENSTVO ÚRAZU ELEKTRICKÝM PRÚDOM NEOTVÁRAŤ**

POZOR: PRE ZNÍŽENIE RIZIKA ÚRAZU ELEKTRICKÝM PRÚDOM NEODSTRAŇUJTE KRYT (ANI ZADNÚ ČASŤ). ŽIADNE UŽÍVATEĽOM OPRAVITELNÉ ČASTI VNÚTRI. SERVIS ZVERTE KVALIFIKOVANÉMU SERVISNÉMU PERSONÁLU.

Blesku so symbolom šípky vnútri rovnostranného trojuholníka má upozorniť používateľa na prítomnosť neizolovaného „nebezpečného napätia“ vo vnútri prístroja, ktoré môže mať dostatočnú veľkosť na vytvorenie rizika úrazu elektrickým prúdom pre osoby.

Výkričník vnútri rovnostranného trojuholníka má za úlohu upozorniť používateľa na prítomnosť dôležitých prevádzkových a údržbárskych (servisných) pokynov v literatúre dodávanej s prístrojom.

**LAHKO PRÍSTUPNÁ SÚČASŤ PRE ROZPOJENIE MUSÍ BYŤ ZAHRNUTÁ DO ZARIADENIA POHÁŇANÉHO <napájanie> ZO ZDROJA NAPÁJANIA.**  
\* <Napájanie> použité pre zariadenie musí byť externé napätie, ako je napríklad 12 V, jednosmerný prúd alebo 24 V, striedavý prúd.

**SIETĚOVÝ VYPÍNAČ PRE VŠETKY PÓLY** s medzerou medzi kontaktmi najmenej 3 mm v každom póle musí byť začlenený do elektrickej inštalácie budovy.

Odpojenie od zdroja napájania. Jednotka s prepínačmi ZAP-VYP alebo bez nich je napájaná vždy, keď je napájací kábel vložený do napájacieho zdroja; avšak prístroj je v prevádzke len vtedy, keď je spínač ZAP-VYP v polohe zapnutia. Pre odpojenie hlavného napájania pre všetky jednotky odpojte napájací kábel.

Vypnite hlavný vypínač, aby ste odpojili hlavné napájanie pre všetky jednotky.

**PRIPÁJAŤ LEN < Napájanie > NAPÁJANIE TRIEDY 2 (UL 1310/CSA 223) alebo OBMEDZENÉ NAPÁJANIE (IEC/EN/UL/CSA 60950-1).**  
\* <Napájanie> použité pre zariadenie musí byť externé napätie, ako je napríklad 12 V, jednosmerný prúd alebo 24 V, striedavý prúd.

Predtým, než sa pokúsite prístroj zapojiť a používať, prečítajte si štítko na spodnej strane.

Ak používate systém PoE, pripojte sa iba k sieti PoE bez smerovania na ďalšie zariadenia.  
\* Len pre modely podporujúce PoE

Akékoľvek zmeny či úpravy, ktoré nie sú výslovne schválené zodpovednou stranou, môžu viesť k zrušeniu oprávnenia používateľa na používanie tohto zariadenia.

Uistite sa, že používate len uvedený typ batérií.

Uistite sa, že sú batérie nainštalované so správnou polaritou. Nesprávne nainštalované batérie môžu prasknúť alebo vytečť, čo môže mať za následok rozlitanie alebo zranenie.

Tento výrobok obsahuje batérie. Batérie nahradzujte len rovnakým alebo rovnocenným typom. Nesprávne používanie alebo výmena môže spôsobiť prehriatie, roztrhnutie alebo explóziu s následkom úrazu alebo požiaru. Použitie batérie zlikvidujte podľa pokynov miestnych úradov pre nakladanie s pevným odpadom a podľa miestnych predpisov.











Pri výmene batérií pre diaľkové ovládanie použite typ suchého článku R6 (AA).

Symbol pre priamy prúd

Symbol pre striedavý prúd (\* Len pre modely podporujúce striedavý prúd)

Obsah

Obsah

Farebná kamera CCTV				Sieťová kamera				Zariadenie pre zaznam na disk				HD kamera				Jednotka vizuálnej komunikácie v systéme HD				Iné				Slovník bezpečnostných symbolov
v	v	v	v	v	v	v	v	v	v	v	v	v	v	v	v	v	v	v	v	v	v	v	v	 Symbol rámu alebo podvozku
v	v			v	v			v	v			v	v			v	v			v	v			 Symbol označenia zariadenia triedy II
v	v	v	v	v	v	v	v	v	v			v	v			v	v	v	v	v	v	v	v	 Symbol „Zapnutia“ (napájanie)
v	v	v	v	v	v	v	v	v	v			v	v			v	v	v	v	v	v	v	v	 Symbol „Vypnutia“ (napájanie)
v	v	v	v	v	v	v	v	v	v			v	v			v	v	v	v	v	v	v	v	 Symbol pohotovostného režimu
v	v	v	v	v	v	v	v	v	v			v	v			v	v	v	v	v	v	v	v	 Symbol „Zapnutia“/„Vypnutia“ (stlačenie – stlačenie)
v	v	v	v	v	v	v	v	v	v			v	v			v	v	v	v	v	v	v	v	 Symbol označujúci pozor, horúci povrch
v	v	v	v	v	v	v	v																	 Symbol upozornenia, aby ste si dávali pozor na prsty
v	v	v	v	v	v	v	v	v	v			v	v			v	v	v	v	v	v	v	v	 Symbol označujúci pozor, infračervené žiarenie
v	v	v	v	v	v	v	v	v	v			v	v			v	v	v	v	v	v	v	v	 Symbol funkčného uzemnenia