

Belangrijke informatie



* Raadpleeg de inhoud van de vinkjes (v) te vinden in de juiste kolom van uw product.










Kleur CCTV-camera				Netwerkcamera				Schijfrecorder		HD-camera			HD Visuele communicatie-eenheid			Anderen			Inhoud	
Buitenhuis · 220 V AC type	Binnenhuis · 220 V AC type	Buitenhuis · 24 V AC type	Binnenhuis · 24 V AC of 12 V DC type	Buitenhuis · 220 V AC type	Binnenhuis · 220 V AC type	Buitenhuis · 24 V AC type	Binnenhuis · 24 V AC, 12 V DC of PoE type	Digitale	Ingebouwde DVD / RAID-bord / Netwerkschijfrecorder	HD-camera controle-eenheid / Netwerkbord / Uitbreidingseenheid	HD-camera controle-eenheid (zonder klok)	HD-camera controle-eenheid (met klok)	Matrixschakelaar	Systeemregelaar	Kaartkool	Netwerk Videodecoder / Netwerk Video-encoder	Lens	Coaxial - LAN Converter		
v	v	v	v	v	v	v	v	v	v	v	v	v	v	v	v	v	v	v	v	Belangrijke veiligheidsinstructies
v	v	v	v	v	v	v	v	v	v	v	v	v	v	v	v	v	v	v	v	Lees deze instructies.
v	v	v	v	v	v	v	v	v	v	v	v	v	v	v	v	v	v	v	v	Bewaar deze instructies.
v	v	v	v	v	v	v	v	v	v	v	v	v	v	v	v	v	v	v	v	Neem alle waarschuwingen in acht.
v	v	v	v	v	v	v	v	v	v	v	v	v	v	v	v	v	v	v	v	Volg alle instructies op.
v	v	v	v	v	v	v	v	v	v	v	v	v	v	v	v	v	v	v	v	Gebruik dit apparaat niet in de buurt van water.
v	v	v	v	v	v	v	v	v	v	v	v	v	v	v	v	v	v	v	v	Reinig alleen met een droge doek.
v	v	v	v	v	v	v	v	v	v	v	v	v	v	v	v	v	v	v	v	Blokkeer de ventilatieopeningen niet. Installeer het toestel in overeenstemming met de instructies van de fabrikant.
v	v	v	v	v	v	v	v	v	v	v	v	v	v	v	v	v	v	v	v	Plaats het apparaat niet in de buurt van warmtebronnen, zoals radiatoren, verwarmingsroosters, fornuizen of andere apparaten (inclusief versterkers) die warmte produceren.
v	v	v	v	v	v	v	v	v	v	v	v	v	v	v	v	v	v	v	v	Wijzig niets aan de veiligheidsvoorziening van de gepolariseerde of geaarde stekker. Een gepolariseerde stekker heeft twee polen waarbij de ene breder is dan de andere. Een geaarde stekker heeft twee pinnen en een derde aardepin. De brede pen of de derde aardingspen is aangebracht voor uw veiligheid. Als de meegeleverde stekker niet in uw stopcontact past, raadpleeg dan een elektricien voor vervanging van het verouderde stopcontact.
v	v	v	v	v	v	v	v	v	v	v	v	v	v	v	v	v	v	v	v	Bescherm de stroomkabel zodat er niet over gelopen kan worden of zodat deze niet bekneld kan raken, vooral bij stekkers, stopcontacten en het punt waar ze het apparaat verlaten.
v	v	v	v	v	v	v	v	v	v	v	v	v	v	v	v	v	v	v	v	Gebruik alleen hulpstukken/accessoires die door de fabrikant worden aanbevolen.
v	v	v	v	v	v	v	v	v	v	v	v	v	v	v	v	v	v	v	v	Gebruik het toestel alleen met een karretje, standaard, statief, beugel of tafel die door de fabrikant worden aanbevolen of die verkocht worden bij het apparaat. Wanneer u een karretje gebruikt, wees dan voorzichtig wanneer u het wagentje/apparaat-combinatie verplaatst om letsel door kantelen te voorkomen.
v	v	v	v	v	v	v	v	v	v	v	v	v	v	v	v	v	v	v	v	Trek de stekker van dit apparaat uit het stopcontact tijdens onweersbuien of wanneer het apparaat voor langere tijd niet wordt gebruikt.
v	v	v	v	v	v	v	v	v	v	v	v	v	v	v	v	v	v	v	v	Laat alle onderhoud over aan bevoegd personeel. Onderhoud is nodig wanneer het apparaat op enige wijze beschadigd is, zoals wanneer de stroomkabel of de stekker is beschadigd, er vloeistof is gemorst of voorwerpen in het apparaat zijn gevallen, het apparaat is blootgesteld aan regen of vocht, niet normaal functioneert of is gevallen.

Inhoud																				
Kleur CCTV-camera				Netwerkcamera				Schijfrecorder		HD-camera		HD Visuele communicatie-eenheid			Anderen	Recyclen				
Buitenshuis - 220 V AC type	Binnenshuis - 220 V AC type	Buitenshuis - 24 V AC type	Binnenshuis - 24 V AC of 12 V DC type	Buitenshuis - 220 V AC type	Binnenshuis - 220 V AC type	Binnenshuis - 24 V AC	Uitbreidingseenheid	Netwerkmicrofoon	Digitale Schijfrecorder / RAID-bord / RAID-bord / Netwerkschijfrecorder	HD-camera controle-eenheid / Netwerkbord / Netwerkhoofd	HD-camera controle-eenheid (zonder klok)	HD Visuele communicatie-eenheid (met klok)	HD Communicatie-eenheid	Matrixschakelaar	Systeembrekelaar	Kaartkooi	Netwerk Videodecoder / Netwerk Video-encoder	Lens	Coaxial - LAN Converter	
v	v	v	v				v		v	v	v	v	v	v	v	v	v	v		
				v	v	v	v	v												
<p>Het ontdoen van oude apparatuur. Enkel voor de Europese Unie en landen met recycle systemen.</p> <p> Dit symbool op de producten, verpakkingen en/of begeleidende documenten betekent dat gebruikte elektrische en elektronische producten niet samen mogen worden weggegooid met de rest van het huishoudelijk afval.</p> <p> Voor een juiste verwerking, hergebruik en recycling van oude producten, gelieve deze in te leveren bij de desbetreffende inleverpunten in overeenstemming met uw nationale wetgeving. Door ze op de juiste wijze weg te gooien, helpt u mee met het besparen van kostbare hulpbronnen en voorkomt u potentiële negatieve effecten op de volksgezondheid en het milieu. Voor meer informatie over inzameling en recycling kunt u contact opnemen met uw plaatselijke gemeente. Afhankelijk van uw nationale wetgeving kunnen er boetes worden opgelegd bij het onjuist weggooien van dit soort afval.</p>																				
<p>Het ontdoen van oude apparatuur en batterijen. Enkel voor de Europese Unie en landen met recycle systemen.</p> <p> Deze symbolen op de producten, verpakkingen en/of begeleidende documenten betekenen dat gebruikte elektrische en elektronische producten en batterijen niet samen mogen worden weggegooid met de rest van het huishoudelijk afval.</p> <p>Voor een juiste verwerking, hergebruik en recycling van oude producten en batterijen, gelieve deze in te leveren bij de desbetreffende inleverpunten in overeenstemming met uw nationale wetgeving. Door ze op de juiste wijze weg te gooien, helpt u mee met het besparen van kostbare hulpbronnen en voorkomt u potentiële negatieve effecten op de volksgezondheid en het milieu. Voor meer informatie over inzameling en recycling kunt u contact opnemen met uw plaatselijke gemeente. Afhankelijk van uw nationale wetgeving kunnen er boetes worden opgelegd bij het onjuist weggooien van dit soort afval.</p> <p> Let op: het batterij symbool (Onderstaand symbool)</p> <p>Dit symbool kan in combinatie met een chemisch symbool gebruikt worden. In dit geval volstaan de eisen, die zijn vastgesteld in de richtlijnen van de desbetreffende chemische stof.</p>																				

	Kleur CCTV-camera		Netwerkcamera				Schijfrecorder		HD-camera			HD Visuele communicatie-eenheid		Anderen			Inhoud				
	Buitenschuis - 220 V AC type	Binnenschuis - 220 V AC type	Buitenschuis - 24 V AC of 12 V DC type	Binnenschuis - 24 V AC of 12 V DC type	Buitenschuis - 220 V AC type	Binnenschuis - 220 V AC type	Buitenschuis - 24 V AC, 12 V DC of PoE type	Binnenschuis - 24 V AC, 12 V DC of PoE type	Uitbreidingseenheid	Netwerkmicrofoon	Digitale Schijfrecorder / RAID-bord / RAID-bord / Netwerkschijfrecorder	HD-camera controle-eenheid / Netwerkschijfrecorder	HD-camera controle-eenheid (zonder klok)	HD-camera controle-eenheid (met klok)	Matrixschakelaar	Systeemregelaar	Kaartkooi	Netwerk Videocoder / Netwerk Video-encoder	Lens	Coaxial - LAN Converter	
	v		v		v		v		v	v	v	v	v	v	v	v	v	v	v		Waarschuwing
	v		v		v		v		v	v	v	v	v	v	v	v	v	v	v		Om het risico op brand of elektrische schok te verminderen mag u dit apparaat niet blootstellen aan regen of vocht.
																					Het apparaat mag niet worden blootgesteld aan druppels of spatten en er dienen geen voorwerpen gevuld met vloeistoffen, zoals vazen, op de apparatuur worden geplaatst.
	v	v			v	v			v	v	v			v							Alle werkzaamheden in verband met de installatie van dit product moeten worden uitgevoerd door gekwalificeerd personeel of installateurs.
	v	v			v	v			v	v					v	v	v				Het apparaat moet worden aangesloten op een stopcontact met een aardcontact.
	v	v	v	v	v	v	v	v												v	Om letsel te voorkomen, moet dit toestel goed worden vastgemaakt aan de grond/muur/plafond in overeenstemming met de installatie-instructies.
					v	v	v	v						v				v			Batterijen (batterijset of geïnstalleerde batterijen) mogen niet worden blootgesteld aan overmatige warmte, zoals zonlicht, vuur of dergelijke.
	v	v			v	v			v	v				v	v	v			v		De stekker of het verdeelstuk moeten goed bereikbaar zijn.
																					Indien een all-polige HOOFDSCHAKELAAR wordt gebruikt om het apparaat uit te schakelen, wordt de locatie op het apparaat en de functie van de schakelaar beschreven, en de schakelaar moet gemakkelijk bereikbaar blijven.
									v	v											Voor PERMANENT VERBONDEN APPARATUUR voorzien van noch een all-polige HOOFDSCHAKELAAR noch een all-polige stroomonderbreker, moet de installatie worden uitgevoerd in overeenstemming met alle toepasbare installatieregels.
			v	v			v	v			v						v	v	v		De installatie wordt uitgevoerd in overeenstemming met alle toepasbare installatieregels.
	v	v	v	v	v	v	v	v							v	v	v	v			Dit product heeft geen aan/uit-schakelaar. Wanneer u de stroom uitschakelt, schakel een Stroombron uit of verwijder een stroomkabel.
	v	v	v	v	v	v	v	v	v	v	v				v	v	v	v	v		De aansluitingen moeten voldoen aan de lokale elektrische code.
												v	v								Deze apparatuur is in overeenstemming met klasse A van CISPR 32. In een huiselijke omgeving kan dit apparaat radiostoringen veroorzaken.
	v	v			v	v			v	v					v	v	v				Dit apparaat moet worden geaard.
										v											CLASS1LASER PRODUCT (ingebouwde DVD)
													v								Gebruik de headset niet bij een hoog volume. Het gebruik van hoog geluidsvolume via een hoofdtelefoon kan leiden tot gehoorverlies.

Inhoud

Kleur CCTV-camera												Netwerkkamera				Schijfrecorder		HD-camera		HD Visuele communicatie-eenheid		Anderen				Voorzichtig																																																																																																																																																																																																																																																																																																										
Buitenschhuis - 220 V AC type												Buitenschhuis - 24 V AC type				Buitenschhuis - 220 V AC type		Buitenschhuis - 24 V AC type		Buitenschhuis - 12 V DC of PoE type		Buitenschhuis - 24 V AC, 12 V DC of PoE type		Matrixschakelaar				<div style="text-align: center;"> VOORZICHTIG: GEVAAR VOOR ELEKTRISCHE SCHOKKEN - NIET OPENEN </div> <p>VOORZICHTIG: OM HET RISICO OP ELEKTRISCHE SCHOKKEN TE VERMINDEREN, VERWIJDER DE BEHUIZING (OF ACHTERKANT) NIET. GEEN DOOR DE GEBRUIKER TE ONDERHOUDEN ONDERDELEN AAN DE BINNENKANT. LAAT ONDERHOUD OVER AAN GEKWALIFICEERD ONDERHOUDSPERSONEEL.</p> <p>Het symbool van de bliksemflits met pijlkop, in een gelijkzijdige driehoek, is bedoeld om de gebruiker attent te maken op de aanwezigheid van niet-geïsoleerde „gevaarlijke spanning” binnenin de behuizing van het product die van voldoende grootte kan zijn om een risico op elektrische schokken te vormen voor mensen.</p> <p>Het uitroepteken in een gelijkzijdige driehoek is bedoeld om de gebruiker attent te maken op de aanwezigheid van belangrijke gebruik- en onderhouds- (reparatie) richtlijnen in de documentatie die is meegeleverd met het apparaat.</p> <p>EEN EENVOUDIG TOEGANKELIJK VERBREKINGSAPPARAAT ZAL WORDEN INGEBOUWD IN DE APPARATUUR AANGEDREVEN DOOR < Stroomtoevoer > STROOMTOEVOER. * <Stroomtoevoer> wordt de externe spanning die gebruikt gaat worden voor het apparaat, bijvoorbeeld 12 V DC of 24 V AC.</p> <p>Een AL-POLIGE HOOFDSCHAKELAAR met een contactafstand van ten minste 3 mm in elke pool wordt in de elektrische installatie van het gebouw ingebouwd.</p> <p>Stroomverbreking. Eenheid met of zonder AAN/UIT-schakelaars krijgt altijd stroom toegevoerd aan de eenheid wanneer de stroomkabel is verbonden met de stroombron; de eenheid is echter alleen operationeel wanneer de AAN/UIT-schakelaar op de AAN-positie staat. Haal de stroomkabel uit het stopcontact om de netspanning van alle eenheden te verbreken.</p> <p>Schakel de stroom uit bij de bron om de stroomtoevoer voor alle eenheden te verbreken.</p> <p>SLUIT ALLEEN < Stroomtoevoer > KLASSE 2 STROOMTOEVOER (UL 1310/CSA 223) of GELIMITEERDE STROOMTOEVOER (IEC/EN/UL/CSA 60950-1). * <Stroomtoevoer> wordt de externe spanning die gebruikt gaat worden voor het apparaat, bijvoorbeeld 12 V DC of 24 V AC.</p> <p>Voordat u dit product probeert aan te sluiten of te bedienen, lees het etiket op de bodem.</p> <p>Alleen aansluiten op PoE-netwerken zonder routing naar externe plantage bij gebruik van PoE. * Alleen voor PoE-ondersteunde modellen</p> <p>Wijzigingen of aanpassingen die niet uitdrukkelijk zijn goedgekeurd door de partij die verantwoordelijk is voor de naleving, kunnen de bevoegdheid van de gebruiker om het apparaat te gebruiken ongeldig maken.</p> <p>Zorg dat u alleen de gespecificeerde batterijtypes gebruikt.</p> <p>Zorg ervoor dat de batterijen met de polen in de juiste richting zijn geplaatst. Batterijen die verkeerd zijn geplaatst, kunnen barsten en gaan lekken, wat resulteert in lekkage of letsel.</p> <p>Dit product bevat batterijen. Vervang de batterij uitsluitend door een batterij van hetzelfde of een gelijkwaardig type. Onjuist gebruik of vervanging kan oververhitting, scheuren of explosie als gevolg hebben, wat resulteert in letsel of brand. Gooi de gebruikte batterijen volgens de instructies van uw lokale vaste afvalstoffen ambtenaren en lokale regelgeving weg.</p> <p>Bij het vervangen van de batterijen voor de afstandsbediening gebruik R6 (AA) type droge cel.</p> <p> Direct stroomsymbool</p> <p> Wisselstroomsymbool (* Alleen voor AC ondersteunde modellen)</p>																																																																																																																																																																																																																																																																																																								
v	v											v	v											v	v												v	v											v	v											v	v											v	v											v	v											v	v											v	v											v	v											v	v											v	v											v	v											v	v											v	v											v	v											v	v											v	v											v	v											v	v											v	v											v	v											v	v											v	v											v	v											v	v										

Kleur CCTV-camera				Netwerkcamera				Schijfrecorder		HD-camera				HD Visuele communicatie-eenheid				Anderen				Inhoud
Buitenschuis - 220 V AC type				Buitenschuis - 220 V AC type				Digitale Schijfrecorder / RAID-bord / Netwerkschijfrecorder		HD-camera controle-eenheid / Netwerkschijfrecorder				Matrixschakelaar				Veiligheidssymbolenglossarium				
Binnenschuis - 24 V AC of 12 V DC type				Binnenschuis - 24 V AC of 12 V DC type				Ingebouwde DVD / RAID-bord / Netwerkschijfrecorder		HD-camera controle-eenheid (zonder klok)				Systeemregelaar								
Buitenschuis - 220 V AC type				Buitenschuis - 220 V AC type				Uitbreidingseenheid		HD-camera controle-eenheid (met klok)				Kaartkool								
Binnenschuis - 24 V AC type				Binnenschuis - 24 V AC type				Netwerkmicrofoon		HD Visuele communicatie-eenheid				Netwerk Videoregelaar								
Uitbreidingseenheid				Uitbreidingseenheid				Digitale Schijfrecorder		HD Visuele communicatie-eenheid (met klok)				Netwerk Videodecoder / Netwerk Video-encoder								
Netwerkcamera				Netwerkcamera				Schijfrecorder		HD-camera controle-eenheid				Lens								
Buitenschuis - 220 V AC type				Buitenschuis - 220 V AC type				Ingebouwde DVD / RAID-bord / Netwerkschijfrecorder		HD-camera controle-eenheid				Coaxial - LAN Converter								
Binnenschuis - 24 V AC of 12 V DC type				Binnenschuis - 24 V AC of 12 V DC type				Uitbreidingseenheid		HD-camera controle-eenheid (zonder klok)				Matrixschakelaar								
Buitenschuis - 220 V AC type				Buitenschuis - 220 V AC type				Netwerkmicrofoon		HD Visuele communicatie-eenheid				Systeemregelaar								
Binnenschuis - 24 V AC type				Binnenschuis - 24 V AC type				Uitbreidingseenheid		HD-camera controle-eenheid (met klok)				Kaartkool								
Uitbreidingseenheid				Uitbreidingseenheid				Digitale Schijfrecorder		HD-camera controle-eenheid				Netwerk Videoregelaar								
Netwerkcamera				Netwerkcamera				Schijfrecorder		HD-camera controle-eenheid				Lens								
Buitenschuis - 220 V AC type				Buitenschuis - 220 V AC type				Ingebouwde DVD / RAID-bord / Netwerkschijfrecorder		HD-camera controle-eenheid				Coaxial - LAN Converter								
v	v	v	v	v	v	v	v	v		v	v	v	v	v	v		Frame of chassis-symbool					
v	v			v	v			v		v	v	v	v	v			Klasse II apparaat-symbool					
v	v	v	v	v	v	v	v	v		v	v	v	v	v	v		„AAN”(stroom)-symbool					
v	v	v	v	v	v	v	v	v		v	v	v	v	v	v		„UIT”(stroom)-symbool					
v	v	v	v	v	v	v	v	v		v	v	v	v	v	v		Stand-by-symbool					
v	v	v	v	v	v	v	v	v		v	v	v	v	v	v		„AAN”/„UIT”(druk-druk)-symbool					
v	v	v	v	v	v	v	v	v		v	v	v	v	v	v		Voorzichtig, heet oppervlak-symbool					
v	v	v	v	v	v	v	v				v						Let op je vingers-symbool					
v	v	v	v	v	v	v	v		v								Let op, infrarode straling-symbool					
v	v	v	v	v	v	v	v	v		v	v	v	v	v	v		Functioneel aardingsymbool					