






Važne informacije







* Molimo pogledajte sadržaj oznaka (v) koji se nalaze u odgovarajućem stupcu vašeg proizvoda.











| CCTV kamera u boji | | | | Mrežna kamera | | | | Snimak diskova | | HD kamera | | | HD vizualna komunikacijska jedinica | | | Drugo | | | Sadržaj |
|-----------------------|-------------------------|----------------------------------|------------------------------------|-----------------------|-------------------------|---------------------------------------|---|---|---|---|-----------------|-------------------------------------|-------------------------------------|-------------------|---------------|----------------------|------|--|---------|
| Vanjski* 220 V AC tip | Unutarnji* 220 V AC tip | Vanjski* 24 V AC ili 12 V DC tip | Unutarnji* 24 V AC ili 12 V DC tip | Vanjski* 220 V AC tip | Unutarnji* 220 V AC tip | Vanjski* 24 V AC, 12 V DC ili PoE tip | Unutarnji* 24 V AC, 12 V DC ili PoE tip | Ugrađena digitalnih diskova / Mrežni snimak diskova | Kontrolna jedinica HD kamere (bez sata) | Kontrolna jedinica HD kamere (sa satom) | Glava HD kamere | HD vizualna komunikacijska jedinica | HD komunikacijska jedinica | Matrix prebacivač | Okvir kartice | Mrežni video sustava | Leće | Koaksijalni - LAN pretvarač | |
| v | v | v | v | v | v | v | v | v | v | v | v | v | v | v | v | v | v | Važne sigurnosne upute | |
| v | v | v | v | v | v | v | v | v | v | v | v | v | v | v | v | v | v | Pročitajte ove upute. | |
| v | v | v | v | v | v | v | v | v | v | v | v | v | v | v | v | v | v | Sačuvajte ove upute. | |
| v | v | v | v | v | v | v | v | v | v | v | v | v | v | v | v | v | v | Obratite pažnju na sva upozorenja. | |
| v | v | v | v | v | v | v | v | v | v | v | v | v | v | v | v | v | v | Slijedite sve upute. | |
| v | v | v | v | v | v | v | v | v | v | v | v | v | v | v | v | v | v | Nemojte koristiti ovaj uređaj u blizini vode. | |
| v | v | v | v | v | v | v | v | v | v | v | v | v | v | v | v | v | v | Čistite samo suhom krpom. | |
| v | v | v | v | v | v | v | v | v | v | v | v | v | v | v | v | v | v | Nemojte blokirati ventilacijske otvore. Instalirajte u skladu s uputama proizvođača. | |
| v | v | v | v | v | v | v | v | v | v | v | v | v | v | v | v | v | v | Nemojte instalirati u blizini izvora topline poput radijatora, grijalica, peći i ostalih uređaja (uključujući i pojačala) koji stvaraju toplinu. | |
| v | v | v | v | v | v | v | v | v | v | v | v | v | v | v | v | v | v | Nemojte onesposobljavati sigurnosnu namjenu polariziranih utikača ili utikača s uzemljenjem. Polarizirani utikač ima dva kontakta od kojih je jedan širi od drugoga. Utikač s uzemljenjem ima dva kontakta i treći šiljak s uzemljenjem. Širi kontakt ili treći šiljak je tu radi vaše sigurnosti. Ako isporučeni utikač ne odgovara vašoj utičnici, kontaktirajte električara radi zamjene zastarjele utičnice. | |
| v | v | v | v | v | v | v | v | v | v | v | v | v | v | v | v | v | v | Zaštite kabel napajanja kako se ne bi gazio ili priklješčio, osobito u blizini utikača, utičnice i mjesta gdje izlazi iz uređaja. | |
| v | v | v | v | v | v | v | v | v | v | v | v | v | v | v | v | v | v | Koristite samo dodatke/pribor koje je naveo proizvođač. | |
| v | v | v | v | v | v | v | v | v | v | v | v | v | v | v | v | v | v | Koristite samo s kolicima, stalkom, tronošcem, nosačem ili stolom koje je naveo proizvođač ili koji se prodaju s uređajem. Kada se koriste kolica, budite oprezni prilikom pomicanja kolica/uređaja kako bi se izbjegle ozljede zbog prevrtanja. | |
| v | v | v | v | v | v | v | v | v | v | v | v | v | v | v | v | v | v | Iskopčajte uređaj tijekom olujnog nevremena ili ako ga nećete upotrebljavati dulje vrijeme. | |
| v | v | v | v | v | v | v | v | v | v | v | v | v | v | v | v | v | v | Neka servisiranje obavlja obučeno servisno osoblje. Servisiranje je potrebno kada se uređaj ošteti na bilo koji način, ako se mrežni kabel ili utikač ošteti, tekućina prolije po uređaju ili strani predmet upadne u uređaj, uređaj bude izložen kiši ili vlazi, ne radi normalno ili padne. | |

| Sadržaj | | | | | | | | | | | |
|--|---|---|---|---|---|---|---|---|---|---|---|
| CC TV kamera u boji | | | | | | | | | | | |
| V | V | V | V | | | | | | | | |
| Mrežna kamera | | | | | | | | | | | |
| V | V | V | V | V | | | | | | | |
| Snimač diskova | | | | | | | | | | | |
| V | | | | | | | | | | | |
| HD kamera | | | | | | | | | | | |
| V | V | V | | | | | | | | | |
| HD vizualna komunikacijska jedinica | | | | | | | | | | | |
| V | V | V | V | V | V | V | V | V | V | V | V |
| Drugo | | | | | | | | | | | |
| | | | | | | | | | | | |
| Reciklaža | | | | | | | | | | | |
| Zbrinjavanje starih uređaja | | | | | | | | | | | |
| Samo za Europsku uniju i zemlje koje posjeduju sustav recikliranja | | | | | | | | | | | |
|  Ovaj simbol na proizvodima, pakiranju i/ili popratnim dokumentima znači da se iskorišteni električni i elektronički proizvodi ne smiju bacati u kućanski otpad. | | | | | | | | | | | |
|  Molimo vas da prema zakonskim odredbama stare proizvode predate na ovlaštenim sabiralištima na daljnju obradu, pripremu odn. recikliranje. | | | | | | | | | | | |
| Ako te proizvode i baterije propisno zbrinete, pomažete pri zaštiti dragocjenih resursa, a istovremeno i izbjegavate eventualne negativne utjecaje na ljudsko zdravlje i okoliš. | | | | | | | | | | | |
| Za više informacija o zbrinjavanju i recikliranju obratite se svojem lokalnom komunalnom poduzeću. | | | | | | | | | | | |
| Zbog nepropisnog zbrinjavanja ovog otpada mogu se, ovisno o lokalnim propisima zemlje, izreći i novčane kazne. | | | | | | | | | | | |
| Zbrinjavanje starih uređaja i baterija | | | | | | | | | | | |
| Samo za Europsku uniju i zemlje koje posjeduju sustav recikliranja | | | | | | | | | | | |
|  Ovaj simbol na proizvodima, pakiranju i/ili popratnim dokumentima znači da se iskorišteni električni i elektronički proizvodi te baterije ne smiju bacati u kućanski otpad. | | | | | | | | | | | |
|  Molimo vas da prema zakonskim odredbama stare proizvode i istrošene baterije predate na ovlaštenim sabiralištima na daljnju obradu, pripremu odn. recikliranje. | | | | | | | | | | | |
| Ako te proizvode i baterije propisno zbrinete, pomažete pri zaštiti dragocjenih resursa, a istovremeno i izbjegavate eventualne negativne utjecaje na ljudsko zdravlje i okoliš. | | | | | | | | | | | |
| Za više informacija o zbrinjavanju i recikliranju obratite se svojem lokalnom komunalnom poduzeću. | | | | | | | | | | | |
| Zbog nepropisnog zbrinjavanja ovog otpada mogu se, ovisno o lokalnim propisima zemlje, izreći i novčane kazne. | | | | | | | | | | | |
| Napomena za simbol baterije (simbol niže) | | | | | | | | | | | |
|  Ovaj simbol može biti prikazan samo u kombinaciji s kemijskim simbolom. U tom se slučaju upotrebljava na temelju zahtjeva onih direktiva koje su donesene za dotičnu kemikaliju. | | | | | | | | | | | |

| CCTV kamera u boji | | | | Mrežna kamera | | | | Snimač diskova | | HD kamera | | HD vizualna komunikacijska jedinica | | | | Drugo | | | | | | | |
|------------------------------------|---|---|---|-----------------------------------|---|---|---|---|---|---|---|--|---|---|---|---|---|---|---|---|---|---|--|
| Vanjski*220 V AC tip | | | | Vanjski*24 V AC ili 12 V DC tip | | | | Ugrađena DVD / RAID ploča / Mrežni snimač diskova | | Kontrolna jedinica HD kamere (bez sata) | | Matrix prebacivač | | | | Upovijlašć sustava | | | | | | | |
| Unutarnji*220 V AC tip | | | | Unutarnji*220 V AC tip | | | | Ugrađena DVD / RAID ploča / Mrežni snimač diskova | | Kontrolna jedinica HD kamere (sa satom) | | Upravljać sustava | | | | Mrežni video dekodier / Mrežni video kodier | | | | | | | |
| Vanjski*220 V AC ili 12 V DC tip | | | | Vanjski*24 V AC ili 12 V DC tip | | | | Ugrađena DVD / RAID ploča / Mrežni snimač diskova | | Kontrolna jedinica HD kamere (bez sata) | | Okvir kartice | | | | Leće | | | | | | | |
| Unutarnji*220 V AC ili 12 V DC tip | | | | Unutarnji*24 V AC ili 12 V DC tip | | | | Ugrađena DVD / RAID ploča / Mrežni snimač diskova | | Kontrolna jedinica HD kamere (sa satom) | | Koaksijalni - LAN pretvarač | | | | | | | | | | | |
| | v | | v | | v | | v | v | v | | | v | v | v | v | v | v | | | | | Upozorenje | |
| | v | | v | | v | | v | v | v | | | v | v | v | v | v | v | | | | | Da biste spriječili požar ili strujni udar, ne izlažite uređaj kiši ili vlazi. | |
| v | v | | | v | v | | | v | v | v | | | | | | | v | | | | | Uređaj se ne smije izlagati kapanju ili prskanju, te se predmeti napunjeni tekućinom, poput vaza, ne smiju stavljati na uređaj. | |
| v | v | | | v | v | | | v | v | | | v | v | v | | | | | | | | Sve radove na instalaciji ovog proizvoda treba obaviti stručno servisno osoblje ili instalateri sustava. | |
| v | v | v | v | v | v | v | v | | | | | | | | | | v | | | | | Uređaj mora biti spojen na mrežnu utičnicu sa zaštitnim uzemljenjem. | |
| | | | | v | v | v | v | | | | | | | | | | v | | | | | Da biste spriječili ozljede, uređaj mora biti sigurno pričvršćen na pod/zid/strop u skladu s uputama za postavljanje. | |
| v | v | | | v | v | | | v | v | | | | | | | | v | | | | | Baterije (paket baterija ili ugrađena baterija) se ne smiju izlagati visokim temperaturama, kao što je sunčeva svjetlost, vatra ili slično. | |
| | | | | | | | | | | | | | | | | | | | | | | Mrežni utikač ili spojnica mora biti spremna za rad. | |
| | | | | | | | | | | | | | | | | | | | | | | Gdje se sve-polni MREŽNI PREKIDAČ koristi kao uređaj za isključivanje, mjesto na aparatu i funkcija prekidača moraju biti opisani, a prekidač mora biti spreman za rad. | |
| | | | | | | | | v | v | | | | | | | | | | | | | Za TRAJNO SPOJENE UREĐAJE koji nemaju niti sve-polni MREŽNI PREKIDAČ niti sve-polni prekidač strujnog kruga, instalacija se provodi u skladu sa svim važećim propisima o instalaciji. | |
| | | v | v | | v | v | v | | | | v | | | | | v | v | v | | | | | Instalacija se provodi u skladu sa svim važećim propisima o instalaciji. |
| v | v | v | v | v | v | v | v | | | | | | | | | | | v | v | v | v | Ovaj proizvod nema prekidač napajanja. Prilikom isključivanja napajanja, isključite izvor napajanja ili uklonite kabel za napajanje. | |
| v | v | v | v | v | v | v | v | v | v | v | | v | | | | | | v | v | v | v | Spojevi trebaju biti u skladu s lokalnim električnim propisom. | |
| | | | | | | | | | | | | | | | | | | | | | | U stambenom okruženju ova oprema može prouzročiti radio smetnje. In a residential environment this equipment may cause radio interference. | |
| v | v | | | v | v | | | v | v | | | | | | | | | v | v | v | | Ovaj uređaj mora biti uzemljen. | |
| | | | | | | | | | | | | | | | | | | | | | | LASERSKI PROIZVOD KLASE 1 (ugrađeni DVD) | |
| | | | | | | | | | | | | v | | | | | | | | | | Ne koristite slušalice na visokoj glasnoći. Korištenje preglasnog zvuka kroz slušalice može uzrokovati gubitak sluha. | |

Sadržaj

| CCTV kamera u boji | | | | Mrežna kamera | | | | Snimač diskova | | | | HD kamera | | | | HD vizualna komunikacijska jedinica | | | | Drugo | | | | Sadržaj | | | | | | | | | | | | | | | | | | | | | | | | | | | | | | | | | | | | |
|-----------------------|---|--|--|----------------------------------|---|--|--|-------------------------|---|--|--|---|---|--|--|--|---|--|--|---|---|--|--|-----------------|---|--|--|-------------------------------------|---|--|--|--------------------------------|---|--|--|--------------------|---|--|--|-------------------|---|--|--|---------------|---|--|--|--|---|--|--|---|---|--|--|-----------------------------|--|--|--|---------|
| Vanjski* 220 V AC tip | | | | Vanjski* 24 V AC ili 12 V DC tip | | | | Unutarjni* 220 V AC tip | | | | Unutarjni* 24 V AC, 12 V DC ili PoE tip | | | | Ugrađena DVD / RAID ploča / Mrežna ploča / Jedinica proširenja | | | | Kontrolna jedinica HD kamere (bez sata) | | | | Glava HD kamere | | | | HD vizualna komunikacijska jedinica | | | | Mrežna komunikacijska jedinica | | | | Matriks prebacivač | | | | Upravljač sustava | | | | Okvir / kante | | | | Mrežni video dekodir / Mrežni video koder | | | | Leće | | | | Koaksijalni - LAN pretvarač | | | | Sadržaj |
| v | v | | | v | v | | | v | v | | | v | v | | | v | v | | | v | v | | | v | v | | | v | v | | | v | v | | | v | v | | | v | v | | | v | v | | | v | v | | | v | v | | | Opres | | | | |
| | | | | | | | | | | | | | | | | | | | | | | | | | | | | | | | | | | | | | | | | | | | | | | | | | | | |  OPREZ  OPASNOST OD STRUJNOG UDARA NE OTVARAJTE | | | | | | | | |
| | | | | | | | | | | | | | | | | | | | | | | | | | | | | | | | | | | | | | | | | | | | | | | | | OPREZ: KAKO BI SE SMANJIO RIZIK OD STRUJNOG UDARA, NE OTVARAJTE POKLOPAC (ILI POLEDINU). UNUTRA NEMA DIJELOVA KOJE SERVISIRA KORISNIK. NEKA SERVISIRANJE OBAVLJA STRUČNO SERVISNO OSOBLJE. | | | | | | | | | | | | |
| | | | | | | | | | | | | | | | | | | | | | | | | | | | | | | | | | | | | | | | | | | | | | | | |  Munja sa simbolom strelice unutar istostranog trokuta je namijenjena upozoravanju korisnika na prisutnost neizoliranog "opasnog napona" unutar kućišta proizvoda koji može biti dovoljne magnitude da predstavlja rizik od strujnog udara. | | | | | | | | | | | | |
| | | | | | | | | | | | | | | | | | | | | | | | | | | | | | | | | | | | | | | | | | | | | | | | |  Uskličnik unutar istostranog trokuta upozorava korisnika na prisutnost važnih uputa za uporabu i održavanje (servisiranje) u priručniku isporučenom uz uređaj. | | | | | | | | | | | | |
| | | | | | | | | | | | | | | | | | | | | | | | | | | | | | | | | | | | | | | | | | | | | | | | | UREĐAJ ZA ISKLJUČIVANJE SPREMAN ZA RAD MORA BITI UGRAĐEN NA OPREMU KOJA SE NAPAJA IZ < Napajanja > NAPAJANJA.. * <Napajanje> mora biti vanjski napon koji će se koristiti za uređaj, kao što je 12 V DC ili 24 V AC. | | | | | | | | | | | | |
| | | | | | | | | | | | | | | | | | | | | | | | | | | | | | | | | | | | | | | | | | | | | | | | | SVE-POLNI MREŽNI PREKIDAČ s razmakom između kontakata od najmanje 3 mm na svakom polu mora biti ugrađen u električnu instalaciju zgrade. | | | | | | | | | | | | |
| | | | | | | | | | | | | | | | | | | | | | | | | | | | | | | | | | | | | | | | | | | | | | | | | Isključivanje napajanja. Jedinica sa ili bez prekidača UKLJUČIVANJA-ISKLJUČIVANJA se napaja kada god se kabel napajanja uključi u izvor napajanja; međutim, uređaj može raditi samo kada je prekidač UKLJUČIVANJA-ISKLJUČIVANJA na položaju UKLJUČENO. Isključite kabel za napajanje kako biste isključili glavno napajanje za sve jedinice. | | | | | | | | | | | | |
| | | | | | | | | | | | | | | | | | | | | | | | | | | | | | | | | | | | | | | | | | | | | | | | | Isključite napajanje na mreži da biste isključili glavno napajanje za sve jedinice. | | | | | | | | | | | | |
| | | | | | | | | | | | | | | | | | | | | | | | | | | | | | | | | | | | | | | | | | | | | | | | | SPAJAJTE SAMO < Napajanje > NAPAJANJE KLASA 2 (UL 1310/CSA 223) ili OGRANIČENO NAPAJANJE (IEC/EN/UL/CSA 60950-1). * <Napajanje> mora biti vanjski napon koji će se koristiti za uređaj, kao što je 12 V DC ili 24 V AC. | | | | | | | | | | | | |
| | | | | | | | | | | | | | | | | | | | | | | | | | | | | | | | | | | | | | | | | | | | | | | | | Prije pokušaja povezivanja ili korištenja ovog uređaja, molimo pročitajte naljepnicu na dnu. | | | | | | | | | | | | |
| | | | | | | | | | | | | | | | | | | | | | | | | | | | | | | | | | | | | | | | | | | | | | | | | Spajajte samo s PoE mrežama bez usmjeravanja prema vanjskom postrojenju pri korištenju PoE. * Samo za modele koji podržavaju PoE | | | | | | | | | | | | |
| | | | | | | | | | | | | | | | | | | | | | | | | | | | | | | | | | | | | | | | | | | | | | | | | Bilo kakve promjene ili modifikacije koje nisu odmah odobrene od strane zadužene za usklađenost mogu poništiti korisnikovo dopuštenje za rad s opremom. | | | | | | | | | | | | |
| | | | | | | | | | | | | | | | | | | | | | | | | | | | | | | | | | | | | | | | | | | | | | | | | Budite sigurni da koristite samo navedeni tip baterija. | | | | | | | | | | | | |
| | | | | | | | | | | | | | | | | | | | | | | | | | | | | | | | | | | | | | | | | | | | | | | | | Osigurajte da su baterije ugrađene s ispravno usmjerenim polaritetima. Neispravno postavljene baterije mogu puknuti ili procuriti, što rezultira izljevanjem ili ozljedama. | | | | | | | | | | | | |
| | | | | | | | | | | | | | | | | | | | | | | | | | | | | | | | | | | | | | | | | | | | | | | | | Ovaj proizvod sadrži baterije. Zamijenite samo s istom ili ekvivalentnom vrstom. Nepravilno korištenje ili zamjena može uzrokovati pregrijavanje, pucanje ili eksploziju, rezultirajući ozljedom ili požarom. Odložite potrošene baterije u skladu s uputama vaših lokalnih dužnosnika za kruti otpad i lokalnim propisima. | | | | | | | | | | | | |
| | | | | | | | | | | | | | | | | | | | | | | | | | | | | | | | | | | | | | | | | | | | | | | | | Prilikom zamjene baterija daljinskog upravljača, koristite R6 (AA) tip suhe ćelije. | | | | | | | | | | | | |
| | | | | | | | | | | | | | | | | | | | | | | | | | | | | | | | | | | | | | | | | | | | | | | | |  Simbol istosmjerne struje | | | | | | | | | | | | |
| | | | | | | | | | | | | | | | | | | | | | | | | | | | | | | | | | | | | | | | | | | | | | | | |  Simbol izmjenične struje (* Samo za modele koji podržavaju AC) | | | | | | | | | | | | |

| CCTV kamera u boji | | | | Mrežna kamera | | | | Snimač diskova | | | | HD kamera | | | | HD vizualna komunikacijska jedinica | | | | Drugo | | | | Rječnik sigurnosnih simbola |
|--------------------|---|---|---|---------------|---|---|---|----------------|--|--|---|-----------|---|--|--|-------------------------------------|---|---|---|--|---|---|---|---|
| v | v | v | v | v | v | v | v | v | | | | v | v | | | v | v | v | v | v | v | v | v |  Simbol okvira ili kućišta |
| v | v | | | v | v | | | v | | | | v | v | | | v | v | v | |  Simbol "Oprema klase II" | | | | |
| v | v | v | v | v | v | v | v | v | | | | v | v | | | v | v | v | v |  Simbol "UKLJUČENO" (napajanje) | | | | |
| v | v | v | v | v | v | v | v | v | | | | v | v | | | v | v | v | v |  Simbol "ISKLJUČENO" (napajanje) | | | | |
| v | v | v | v | v | v | v | v | v | | | | v | v | | | v | v | v | v |  Simbol "U pripravnosti" | | | | |
| v | v | v | v | v | v | v | v | v | | | | v | v | | | v | v | v | v |  Simbol "UKLJUČENO"/"ISKLJUČENO" (pritisni-pritisni) | | | | |
| v | v | v | v | v | v | v | v | v | | | | v | v | | | v | v | v | v |  Simbol "Oprez, vruća površina" | | | | |
| v | v | v | v | v | v | v | v | | | | | | | | | | | | |  Simbol "Pazi na prste" | | | | |
| v | v | v | v | v | v | v | v | | | | v | | | | | | | | |  Simbol "Oprez, infracrveno zračenje" | | | | |
| v | v | v | v | v | v | v | v | v | | | | v | v | | | v | v | v | v |  Simbol za funkcionalno uzemljenje | | | | |

Sadržaj