




Ważne informacje

* Proszę zapoznać się z treścią znaków kontrolnych (v) zawartych w odpowiedniej kolumnie produktu.

Kolorowa kamera przemysłowa				Kamera sieciowa				Nagrywarka płyt		Kamera HD			Jednostka komunikacji wizualnej HD			Ime			Zawartość		
Zewnętrzna *220 V typu AC	Wewnętrzna *220 V typu AC	Zewnętrzna *220 V typu AC	Wewnętrzna *220 V typu AC	Zewnętrzna *24 V AC lub 12 V DC	Wewnętrzna *24 V AC lub 12 V DC	Zewnętrzna *220 V typu AC	Wewnętrzna *220 V typu AC	Zewnętrzna *24 V AC, 12 V DC lub PoE	Mikrofon sieciowy	Cyfrowa nagrywarka płyt	Wbudowany odczytacz DVD / płyta z RAID	Jednostka sterująca kamerą HD (z zegarem)	Jednostka sterująca kamerą HD (bez zegara)	Kamera kamery HD	Kamera komunikacji HD	Krosownica	Sterownik systemowy	Obudowa karty	Sieciowy dekodery wideo / sieciowy kodery wideo	Przejdźcówka: koncentryczny – LAN	Zawartość
v	v	v	v	v	v	v	v	v	v	v	v	v	v	v	v	v	v	v	v	v	Przeczytaj te instrukcje.
v	v	v	v	v	v	v	v	v	v	v	v	v	v	v	v	v	v	v	v	v	Zachowaj te instrukcje.
v	v	v	v	v	v	v	v	v	v	v	v	v	v	v	v	v	v	v	v	v	Przestrzegaj wszystkich ostrzeżeń.
v	v	v	v	v	v	v	v	v	v	v	v	v	v	v	v	v	v	v	v	v	Postępuj zgodnie ze wszystkimi instrukcjami.
v	v	v	v	v	v	v	v	v	v	v	v	v	v	v	v	v	v	v	v	v	Nie należy używać tego urządzenia w pobliżu wody.
v	v	v	v	v	v	v	v	v	v	v	v	v	v	v	v	v	v	v	v	v	Czyść tylko suchą szmatką.
v	v	v	v	v	v	v	v	v	v	v	v	v	v	v	v	v	v	v	v	v	Nie wolno blokować żadnych szczelin wentylacyjnych. Instaluj urządzenie zgodnie z instrukcjami producenta.
v	v	v	v	v	v	v	v	v	v	v	v	v	v	v	v	v	v	v	v	v	Urządzenia nie należy instalować w pobliżu źródeł ciepła, takich jak kaloryfery, nawiewy ciepłego powietrza, piece lub inne urządzenia (włącznie ze wzmacniaczami), które wytwarzają ciepło.
v	v	v	v	v	v	v	v	v	v	v	v	v	v	v	v	v	v	v	v	v	Nie podłączać niezgodnie z przeznaczeniem wtyczek polaryzowanych i z uziemieniem. Wtyczka spolaryzowana posiada dwa wtyki o różnej szerokości. Wtyczka z uziemieniem ma dwa wtyki i bolec uziemienia. Szeroki wtyk lub trzeci bolec służą do zapewnienia bezpieczeństwa użytkownikowi. Jeśli wtyczka nie pasuje do gniazda, należy skontaktować się z elektrykiem w celu wymiany przestarzałego gniazda.
v	v	v	v	v	v	v	v	v	v	v	v	v	v	v	v	v	v	v	v	v	Kabel zasilania należy zabezpieczyć przed nadeptaniem lub przecięciem, szczególnie przy wtyczkach, gniazdach o wygodnym dostępie oraz w punkcie, w którym wychodzą one z urządzenia.
v	v	v	v	v	v	v	v	v	v	v	v	v	v	v	v	v	v	v	v	v	Używaj tylko dodatków/akcesoriów wskazanych przez producenta.
v	v	v	v	v	v	v	v	v	v	v	v	v	v	v	v	v	v	v	v	v	Używać wyłącznie z wózkiem, stojakiem, trójnogiem lub stolikiem zalecanym przez producenta lub sprzedawanym z urządzeniem.
v	v	v	v	v	v	v	v	v	v	v	v	v	v	v	v	v	v	v	v	v	Jeśli używany jest wózek, należy zachować ostrożność przy przesuwaniu kombinacji wózek/urządzenie, aby uniknąć obrażeń spowodowanych jego wywróceniem.
v	v	v	v	v	v	v	v	v	v	v	v	v	v	v	v	v	v	v	v	v	Urządzenie to należy odłączyć podczas burzy z piorunami lub w dłuższych okresach nieużywania.
v	v	v	v	v	v	v	v	v	v	v	v	v	v	v	v	v	v	v	v	v	Wszelkie naprawy należy powierzać wykwalifikowanemu personelowi. Czynności serwisowe są wymagane, jeśli urządzenie zostało w jakikolwiek sposób uszkodzone, na przykład przewód zasilania lub wtyczka są uszkodzone, ciecz lub obce elementy dostały się do wnętrza urządzenia, urządzenie zostało wystawione na działanie deszczu lub wilgoci, nie działa prawidłowo, lub gdy zostało upuszczone.

Zawartość																													
Kolorowa kamera przemysłowa	Zewnętrzna *220 V typu AC	Wewnętrzna *220 V typu AC	Zewnętrzna *220 V typu AC	Wewnętrzna *220 V typu AC	Kamera sieciowa	Zewnętrzna *220 V AC lub 12 V DC	Wewnętrzna *220 V AC lub 12 V DC	Zewnętrzna *220 V typu AC	Wewnętrzna *220 V typu AC	Jednostka sterująca *typu 24 V AC, 12 V DC lub PoE	Mikrofon sieciowy	Nagrywarka płyt	Cyfrowa nagrywarka płyt / Sieciowa nagrywarka płyt	Wbudowany odtwarzacz DVD / płyta z RAID / karta sieciowa / jednostka rozszerzająca	Kamera HD	Jednostka sterująca kamerą HD (bez zegara)	Jednostka sterująca kamerą HD (z zegarem)	Głowica kamery HD	Jednostka komunikacji wizualnej HD	Jednostka komunikacji wizualnej HD	Kamera komunikacji HD	Inne	Krosownica	Sterownik systemowy	Obudowa karty	Sieciowy dekoder wideo / sieciowy koder wideo	Obiektyw	Przełącznik koncentryczny – LAN	
v	v	v	v							v																			
													<p>Recykling</p> <p>Pozbywanie się zużytych urządzeń elektrycznych i elektronicznych. Dotyczy wyłącznie obszaru Unii Europejskiej oraz krajów posiadających systemy zbiórki i recyklingu.</p> <p> Niniejszy symbol umieszczony na produktach, opakowaniach i/lub w dokumentacji towarzyszącej oznacza, że nie wolno mieszać zużytych urządzeń elektrycznych i elektronicznych z innymi odpadami domowymi/komunalnymi.</p> <p>W celu zapewnienia właściwego przetworzenia, utylizacji oraz recyklingu zużytych urządzeń elektrycznych i elektronicznych, należy oddawać je do wyznaczonych punktów gromadzenia odpadów zgodnie z przepisami prawa krajowego.</p> <p>Poprzez prawidłowe pozbywanie się zużytych urządzeń elektrycznych i elektronicznych oraz zużytych baterii pomagasz oszczędzać cenne zasoby naturalne oraz zapobiegać potencjalnemu negatywnemu wpływowi na zdrowie człowieka oraz na stan środowiska naturalnego.</p> <p>W celu uzyskania informacji o zbiórce oraz recyklingu zużytych urządzeń elektrycznych i elektronicznych oraz baterii prosimy o kontakt z władzami lokalnymi.</p> <p>Za niewłaściwe pozbywanie się tych odpadów mogą grozić kary przewidziane przepisami prawa krajowego.</p>																
													<p>Pozbywanie się zużytych urządzeń elektrycznych i elektronicznych oraz baterii. Dotyczy wyłącznie obszaru Unii Europejskiej oraz krajów posiadających systemy zbiórki i recyklingu.</p> <p> Niniejsze symbole umieszczane na produktach, opakowaniach i/lub w dokumentacji towarzyszącej oznaczają, że nie wolno mieszać zużytych urządzeń elektrycznych i elektronicznych oraz baterii z innymi odpadami domowymi/komunalnymi.</p> <p>W celu zapewnienia właściwego przetworzenia, utylizacji oraz recyklingu zużytych urządzeń elektrycznych i elektronicznych oraz zużytych baterii, należy oddawać je do wyznaczonych punktów gromadzenia odpadów zgodnie z przepisami prawa krajowego.</p> <p>Poprzez prawidłowe pozbywanie się zużytych urządzeń elektrycznych i elektronicznych oraz zużytych baterii pomagasz oszczędzać cenne zasoby naturalne oraz zapobiegać potencjalnemu negatywnemu wpływowi na zdrowie człowieka oraz na stan środowiska naturalnego.</p> <p>W celu uzyskania informacji o zbiórce oraz recyklingu zużytych urządzeń elektrycznych i elektronicznych oraz baterii prosimy o kontakt z władzami lokalnymi.</p> <p>Za niewłaściwe pozbywanie się tych odpadów mogą grozić kary przewidziane przepisami prawa krajowego.</p>																
													<p> Dotyczy symbolu baterii (symbol poniżej)</p> <p>Ten symbol może występować wraz z symbolem pierwiastka chemicznego. W takim przypadku wymagania Dyrektywy w sprawie określonego środka chemicznego są spełnione.</p>																

										Zawartość										
										Ostrzeżenie										
	v		v							v	v									Aby uniknąć pożaru lub porażenia prądem elektrycznym, nie należy narażać urządzenia na działanie deszczu lub wilgoci.
		v		v						v	v									Urządzenia nie należy narażać na kapanie lub rozlanie, a żadne przedmioty wypełnione płynami, takie jak wazy, nie powinny być umieszczane na urządzeniu.
v	v									v	v								v	Wszystkie prace związane z instalacją tego produktu powinny być wykonywane przez wykwalifikowany personel serwisowy lub instalatorów systemu.
v	v									v	v								v	Urządzenie musi zostać podłączone do gniazdka zasilania wyposażonego w uziemienie ochronne.
v	v	v	v							v	v	v	v	v	v					Aby zapobiec obrażeniom, urządzenie musi być solidnie przymocowane do podłogi/ściany/sufitu, zgodnie z instrukcją montażu.
										v	v	v	v						v	Baterii (pakietu baterii lub zamontowanych baterii) nie wolno narażać na nadmierne ciepło, takie jak działanie słońca, ogień, itp.
v	v									v	v								v	Wtyczka przewodu zasilania lub gniazdo zasilania muszą być łatwo dostępne.
																				Jeśli wielobiegunowy WYŁĄCZNIK GŁÓWNY służy jako urządzenie rozłączające, umiejscowienie na urządzeniu i funkcja wyłącznika muszą być opisane, a wyłącznik musi być łatwo dostępny.
																				W przypadku STAŁE PODŁĄCZONEGO URZĄDZENIA bez wielobiegunowego WYŁĄCZNIKA GŁÓWNEGO ani wielobiegunowego WYŁĄCZNIKA ZASILANIA, instalacja powinna być przeprowadzona zgodnie z obowiązującymi przepisami montażowymi.
			v	v													v	v	v	Instalacja powinna być przeprowadzona zgodnie z obowiązującymi przepisami montażowymi.
v	v	v	v							v	v	v	v	v	v					Ten produkt nie posiada wyłącznika zasilania. Przy wyłączeniu zasilania, wyłączyć źródło zasilania lub wyjąć przewód zasilający.
v	v	v	v							v	v	v	v	v	v					Połączenia powinny być zgodne z lokalnymi przepisami dotyczącymi instalacji elektrycznych.
																				To urządzenie jest zgodne z normą CISPR 32, klasa A. W środowisku mieszkalnym urządzenie może powodować zakłócenia radiowe.
v	v									v	v	v								To urządzenie musi być uziemione.
																				URZĄDZENIE LASEROWE KLASY 1 (wbudowane DVD)
																				Nie używać słuchawek przy wysokim poziomie głośności. Użycie nadmiernej głośności dźwięku, podczas korzystania ze słuchawek, może powodować utratę słuchu.

Zawartość																														
Kolorowa kamera przemysłowa	Zewnętrzna *220 V typu AC	Wewnętrzna *220 V typu AC	Zewnętrzna *typu 24 V AC	Wewnętrzna *typu 24 V AC lub 12 V DC	Kamera sieciowa	Zewnętrzna *220 V AC lub 12 V DC	Wewnętrzna *220 V typu AC	Zewnętrzna *typu 24 V AC	Wewnętrzna *typu 24 V AC	Jednostka rozszerzająca	Mikrofon sieciowy	Nagrywarka płyt	Cyfrowa nagrywarka płyt	Wbudowany odtwarzacz DVD / płyta z RAID / karta sieciowa / jednostka rozszerzająca	Kamera HD	Jednostka sterująca płyt / Sieciowa nagrywarka płyt	Jednostka sterująca DVD / płyta z RAID / karta sieciowa / jednostka rozszerzająca	Głowica sterująca kamerą HD (bez zegara)	Jednostka sterująca kamerą HD (z zegarem)	Jednostka komunikacji wizualnej HD	Kamera komunikacji HD (z zegarem)	Inne	Krosownica	Sterownik systemowy	Obudowa karty	Sieciowy dekoder wideo / sieciowy koder wideo	Obiektyw	Przejeściówka: koncentryczny – LAN		
√	√	√	√	√	√	√	√	√	√	√					√	√					√	√	√	√						
√	√				√	√				√					√	√					√	√								
√	√	√	√	√	√	√	√	√	√	√					√	√					√	√	√	√						
√	√	√	√	√	√	√	√	√	√	√					√	√					√	√	√	√						
√	√	√	√	√	√	√	√	√	√	√					√	√					√	√	√	√						
√	√	√	√	√	√	√	√	√	√	√					√	√					√	√	√	√						
√	√	√	√	√	√	√	√	√	√	√					√	√					√	√	√	√						
√	√	√	√	√	√	√	√	√	√	√	√				√	√					√	√	√	√						