





Wichtige Informationen





* Bitte beachten Sie den Inhalt der Häkchen (v), die in der entsprechenden Spalte Ihres Produktes enthalten sind.










CC-TV-Farbkamera				Netzwerkamera				Festplattenrekorder				HD-Kamera				HD-Bildkommunikationseinheit				Sonstiges				Inhalt
Außen	Innen	Außen	Innen	Außen	Innen	Außen	Innen	Außen	Innen	Außen	Innen	Außen	Innen	Außen	Innen	Außen	Innen	Außen	Innen	Kreuzschiene	Systemcontroller	Kartengehäuse	Objektiv	
v	v	v	v	v	v	v	v	v	v	v	v	v	v	v	v	v	v	v	v	v	v	v	v	Wichtige Sicherheitsinstruktionen
v	v	v	v	v	v	v	v	v	v	v	v	v	v	v	v	v	v	v	v	v	v	v	v	Bitte lesen Sie diese Instruktionen aufmerksam durch.
v	v	v	v	v	v	v	v	v	v	v	v	v	v	v	v	v	v	v	v	v	v	v	v	Bewahren Sie die Instruktionen sorgfältig auf.
v	v	v	v	v	v	v	v	v	v	v	v	v	v	v	v	v	v	v	v	v	v	v	v	Befolgen Sie alle Warnungen.
v	v	v	v	v	v	v	v	v	v	v	v	v	v	v	v	v	v	v	v	v	v	v	v	Befolgen Sie alle Instruktionen.
v	v	v	v	v	v	v	v	v	v	v	v	v	v	v	v	v	v	v	v	v	v	v	v	Verwenden Sie dieses Gerät niemals in der Nähe von Wasser.
v	v	v	v	v	v	v	v	v	v	v	v	v	v	v	v	v	v	v	v	v	v	v	v	Reinigen Sie dieses Gerät nur mit einem trockenen Tuch.
v	v	v	v	v	v	v	v	v	v	v	v	v	v	v	v	v	v	v	v	v	v	v	v	Blockieren Sie nicht die Belüftungsöffnungen. Installieren Sie das Gerät gemäß den Instruktionen des Herstellers.
v	v	v	v	v	v	v	v	v	v	v	v	v	v	v	v	v	v	v	v	v	v	v	v	Installieren Sie dieses Gerät niemals in der Nähe von Wärmequellen wie Heizkörpern, Öfen oder anderen wärmeerzeugenden Apparaten (einschließlich Verstärkern).
v	v	v	v	v	v	v	v	v	v	v	v	v	v	v	v	v	v	v	v	v	v	v	v	Umgehen Sie niemals die Schutzfunktion des gepolten oder geerdeten Netzsteckers. Ein gepolter Netzstecker weist zwei Kontaktstifte auf, wobei ein Kontaktstift breiter als der andere ist. Ein geerdeter Netzstecker ist mit zwei Kontaktstiften und einem dritten Erdungskontakt versehen. Der breite Stift bzw. der dritte Kontakt dient der Sicherheit. Falls der mitgelieferte Netzstecker nicht in Ihre Netzdose passt, wenden Sie sich an einen Elektriker, damit dieser die veraltete Netzdose austauschen kann.
v	v	v	v	v	v	v	v	v	v	v	v	v	v	v	v	v	v	v	v	v	v	v	v	Achten Sie darauf, dass nicht auf das Netzkabel getreten oder dieses besonders an den Steckern, an der Netzdose bzw. am Ausgang aus dem Gerät nicht eingeklemmt wird.
v	v	v	v	v	v	v	v	v	v	v	v	v	v	v	v	v	v	v	v	v	v	v	v	Verwenden Sie nur vom Hersteller vorgeschriebene/s Vorrichtungen/Zubehör.
v	v	v	v	v	v	v	v	v	v	v	v	v	v	v	v	v	v	v	v	v	v	v	v	Verwenden Sie dieses Gerät nur mit dem vom Hersteller vorgeschriebenen oder mit dem Gerät mitgelieferten Wagen, Ständer, Stativ oder Tisch. Bei Verwendung eines Wagens ist Vorsicht beim Transport des Geräts auf dem Wagen geboten, um ein Umkippen und die damit verbundenen möglichen Verletzungen zu vermeiden.
v	v	v	v	v	v	v	v	v	v	v	v	v	v	v	v	v	v	v	v	v	v	v	v	
v	v	v	v	v	v	v	v	v	v	v	v	v	v	v	v	v	v	v	v	v	v	v	v	Ziehen Sie den Netzstecker dieses Geräts bei Gewittern oder längerem Nichtgebrauch aus der Netzdose.
v	v	v	v	v	v	v	v	v	v	v	v	v	v	v	v	v	v	v	v	v	v	v	v	Überlassen Sie alle Wartungsarbeiten qualifiziertem Kundendienstpersonal. Wartungsarbeiten sind erforderlich, wenn das Gerät auf irgendeine Weise beschädigt wurde, wie zum Beispiel bei defektem Netzkabel oder Netzstecker bzw. bei auf das Gerät verschütteten Flüssigkeiten, in das Gerät eingedrungenen Gegenständen, wenn das Gerät Regen oder übermäßiger Luftfeuchtigkeit ausgesetzt wurde, nicht richtig funktioniert oder fallen gelassen wurde.

CC-TV-Farbkamera	Netzwerkamera	Festplattenrekorder	HD-Kamera	HD-Bildkommunikationseinheit	Sonstiges	Kreuzschiene	Systemcontroller	Kartengehäuse	Netzwerk-Videodecoder/Netzwerk-Videoencoder	Objektiv	Koaxial-LAN-Converter	Inhalt
v v v v		v	v v v	v	v v v v v	v	v	v				
Recycling												
Entsorgung von Altgeräten Nur für die Europäische Union und Länder mit Recyclingsystemen  Dieses Symbol, auf den Produkten, der Verpackung und/oder den Begleitdokumenten, bedeutet, dass gebrauchte elektrische und elektronische Produkte nicht in den allgemeinen Hausmüll gegeben werden dürfen. Bitte führen Sie alte Produkte zur Behandlung, Aufarbeitung bzw. zum Recycling gemäß den gesetzlichen Bestimmungen den zuständigen Sammelpunkten zu. Indem Sie diese Produkte und Batterien ordnungsgemäß entsorgen, helfen Sie dabei, wertvolle Ressourcen zu schützen und eventuelle negative Auswirkungen auf die menschliche Gesundheit und die Umwelt zu vermeiden. Für mehr Informationen zu Sammlung und Recycling, wenden Sie sich bitte an Ihren örtlichen Abfallentsorgungsdienstleister. Gemäß Landesvorschriften können wegen nicht ordnungsgemäßer Entsorgung dieses Abfalls Strafgebühren verhängt werden.												
Entsorgung von Altgeräten und Batterien Nur für die Europäische Union und Länder mit Recyclingsystemen  Dieses Symbol, auf den Produkten, der Verpackung und/oder den Begleitdokumenten, bedeutet, dass gebrauchte elektrische und elektronische Produkte sowie Batterien nicht in den allgemeinen Hausmüll gegeben werden dürfen. Bitte führen Sie alte Produkte und verbrauchte Batterien zur Behandlung, Aufarbeitung bzw. zum Recycling gemäß den gesetzlichen Bestimmungen den zuständigen Sammelpunkten zu. Indem Sie diese Produkte und Batterien ordnungsgemäß entsorgen, helfen Sie dabei, wertvolle Ressourcen zu schützen und eventuelle negative Auswirkungen auf die menschliche Gesundheit und die Umwelt zu vermeiden. Für mehr Informationen zu Sammlung und Recycling, wenden Sie sich bitte an Ihren örtlichen Abfallentsorgungsdienstleister. Gemäß Landesvorschriften können wegen nicht ordnungsgemäßer Entsorgung dieses Abfalls Strafgebühren verhängt werden.												
Hinweis für das Batteriesymbol (Symbol unten)  Dieses Symbol kann in Kombination mit einem chemischen Symbol abgebildet sein. In diesem Fall erfolgt dieses auf Grund der Anforderungen derjenigen Richtlinien, die für die betreffende Chemikalie erlassen wurden.												

Inhalt

CC-TV-Farbkamera				Netzwerkamera				Festplattenrekorder		HD-Kamera		HD-Bildkommunikationseinheit		Sonstiges					
Außen* Ausführung 220 V Wechselstrom	Innen* Ausführung 220 V Wechselstrom	Außen* Ausführung 24 V Wechselstrom	Innen* Ausführung 24 V Wechselstrom	Außen* Ausführung 220 V Wechselstrom oder 12 V Gleichstrom	Innen* Ausführung 220 V Wechselstrom oder 12 V Gleichstrom	Außen* Ausführung 24 V Wechselstrom	Innen* Ausführung 24 V Wechselstrom	Digitaler Festplattenrekorder	Eingebautes DVD-Laufwerk/RAID-Karte/Netzwerk-Festplattenrekorder	HD-Kamerasteuereinheit	HD-Kamerasteuereinheit (ohne Uhr)	HD-Kamerakopf	HD-Bildkommunikationseinheit (mit Uhr)	Kreuzschiene	Systemcontroller	Kartengehäuse	Netzwerk-Videoencoder/Netzwerk-Videoencoder	Objektiv	Koaxial-LAN-Converter
v			v					v	v	v	v	v	v	v	v	v	v	v	
	v							v	v	v	v	v	v	v	v	v	v	v	
v	v			v	v			v	v	v		v							v
v	v			v	v			v	v					v	v	v			
v	v	v	v	v	v	v	v												v
				v	v	v	v					v			v				
v	v			v	v			v	v			v	v	v	v				v
								v	v										
v	v	v	v	v	v	v	v							v	v	v			
v	v	v	v	v	v	v	v	v	v	v	v	v	v	v	v	v	v	v	v
												v	v						
v	v			v	v			v	v					v	v	v			
													v						
Warnung																			
Das Gerät sollte vor Regen und Feuchtigkeit geschützt werden, um der Gefahr eines Brandes oder elektrischen Schlags vorzubeugen.																			
Das Gerät sollte vor Tropf- und Spritzwasser geschützt und es sollten keine Flüssigkeiten enthaltende Gefäße wie Vasen darauf abgestellt werden.																			
Alle mit der Installation dieses Produkts verbundenen Arbeiten sollten von qualifiziertem Kundendienstpersonal oder Systeminstallateuren vorgenommen werden.																			
Das Gerät ist an eine Netzsteckdose mit Schutzerdung anzuschließen.																			
Um Verletzungen zu verhindern, muss dieser Apparat in Übereinstimmung mit der Installationsanleitung sicher am Boden, an der Wand bzw. an der Decke befestigt werden.																			
Die Batterien (Akkus oder einliegenden Batterien) müssen von Wärmequellen wie zum Beispiel dem Sonnenschein, Feuer o. Ä. ferngehalten werden.																			
Der Netzstecker oder die Gerätekupplung muss stets angeschlossen bleiben.																			
Wo ein allpoliger NETZSCHALTER als Trennvorrichtung verwendet wird, ist der Standort auf dem Gerät und die Funktion des Schalters zu beschreiben, und der Schalter muss stets betriebsbereit sein.																			
FEST AN GESCHLOSSENE GERÄTE, die weder einen NETZSCHALTER noch einen Leistungsschalter für alle Pole besitzen, sind in Übereinstimmung mit sämtlichen einschlägigen elektrotechnischen Vorschriften zu installieren.																			
Der Einbau hat nach den einschlägigen Einbauvorschriften zu erfolgen.																			
Das Produkt besitzt keinen Netzschalter. Schalten Sie die Stromversorgung aus oder ziehen Sie das Netzkabel ab, um das Gerät auszuschalten.																			
Anschlüsse müssen den örtlichen elektrotechnischen Vorschriften entsprechen.																			
Dieses Gerät entspricht der Klasse A von CISPR 32. In einer Wohnumgebung kann dieses Gerät Funkstörungen verursachen.																			
Dieses Gerät muss geerdet werden.																			
LASERPRODUKT DER KLASSE 1 (Eingebaute DVD)																			
Arbeiten Sie bei Verwendung Ihres Headsets nicht mit zu hoher Lautstärke. Bei der Verwendung eines Headsets bei zu hoher Lautstärke besteht die Gefahr eines Hörschadens.																			

CC-TV-Farbkamera				Netzwerkamera				Festplattenrekorder				HD-Kamera				HD-Bildkommunikationseinheit				Sonstiges				Inhalt																															
Außen • Ausführung 220 V Wechselstrom		Innen • Ausführung 220 V Wechselstrom		Außen • Ausführung 24 V Wechselstrom		Innen • Ausführung 24 V Wechselstrom oder 12 V Gleichstrom		Außen • Ausführung 220 V Wechselstrom		Innen • Ausführung 220 V Wechselstrom		Außen • Ausführung 24 V Wechselstrom		Innen • Ausführung 24 V Wechselstrom		Erweiterungseinheit		Netzwerkrekorder		Digitaler Festplattenrekorder		Eingebautes DVD-Laufwerk/RAID-Karte/Netzwerk/Festplattenrekorder		HD-Kamerasteuereinheit		HD-Kamerasteuereinheit (ohne Uhr)		HD-Kamerakopf		HD-Bildkommunikationseinheit (mit Uhr)		HD-Kommunikationseinheit		Kreuzschiene		Systemcontroller		Kartengehäuse		Netzwerk-Videocoder/Netzwerk-Videocoder		Objektiv		Koaxial-LAN-Converter											
v	v			v	v			v	v			v	v			v	v			v	v	v		v	v			v	v			v	v			v	v			v	v			v	v			v	v			Caution  VORSICHT  STROMSCHLAGEGEFAHR NICHT ÖFFNEN VORSICHT: ENTFERNEN SIE NICHT DIE ABDECKUNG (ODER RÜCKSEITE), UM DIE GEFAHR EINES STROMSCHLAGS ZU VERMEIDEN. IM INNERN BEFINDEN SICH KEINE DURCH DEN ANWENDER ZU WARTENDEN TEILE. ÜBERLASSEN SIE DIE WARTUNGSARBEITEN QUALIFIZIERTEM KUNDENDIENSTPERSONAL.			
v	v			v	v			v	v			v	v			v	v			v	v	v		v	v			v	v			v	v			v	v			v	v			v	v			v	v			Das Blitzzeichen mit Pfeil im gleichseitigen Dreieck soll den Benutzer auf das Vorhandensein von nichtisolierter "gefährlicher Spannung" innerhalb des Gehäuses hiweisen, die so groß sein kann, dass sie Gefahr eines elektrischen Schlags darstellt.			
v	v			v	v			v	v			v	v			v	v			v	v	v		v	v			v	v			v	v			v	v			v	v			v	v			Das Ausrufezeichen im gleichseitigen Dreieck soll den Benutzer auf wichtige Bedienungs- und Wartungsanweisungen in den Unterlagen hinweisen, die dem Gerät beiliegen.							
		v	v			v	v			v	v			v	v							v	v																									EINE LEICHT ZUGÄNLICHE TRENNVORRICHTUNG IST DEM GERÄT BEIZUFÜGEN, DAS DURCH DAS NETZTEIL < Netzteil > MIT STROM VERSORGT WIRD. * Das <Netzteil> muss über die Ausgangsspannung verfügen, die für das Gerät zu verwenden ist, wie zum Beispiel 12 V Gleichstrom oder 24 V Wechselstrom.							
v	v			v	v																					v	v																					Ein Netzschalter für alle Pole mit einem Kontaktabstand von mindestens 3 mm für jeden Pol sollte in der elektrischen Installation des Gebäudes enthalten sein.							
																																																Unterbrechen der Stromversorgung. Bei Geräten mit oder ohne Netzschalter liegt Spannung am Gerät an, sobald der Netzstecker an der Steckdose angeschlossen wird. Zum Unterbrechen der gesamten Stromversorgung das Netzkabel ziehen.							
																																																Schalten Sie den Netzschalter aus, um die Hauptstromversorgung aller Geräte abzutrennen.							
		v	v			v	v																																									VERWENDEN SIE als < Netzteil > NUR NETZTEILE DER KLASSE 2 (UL 1310/CSA 223) oder NETZTEILE MIT BEGRENZTER LEISTUNG (IEC/EN/UL/CSA 60950-1). * Das <Netzteil> muss über die Ausgangsspannung verfügen, die für das Gerät zu verwenden ist, wie zum Beispiel 12 V Gleichstrom oder 24 V Wechselstrom.							
v	v	v	v	v	v	v	v	v	v			v	v																																							Bevor Sie dieses Produkt anschließen oder in Betrieb nehmen, bitte das Schild auf der Unterseite durchlesen.			
						v	v																																									Schließen Sie bei der Verwendung von PoE nur PoE-Netzwerke ohne Routing zum Netzaußenbereich an. * Nur für Modelle, die PoE unterstützen							
v	v	v	v	v	v	v	v	v	v			v	v			v	v			v	v	v		v	v			v	v			v	v			v	v			v	v			v	v			Änderungen und Modifikationen, die an diesem Gerät ohne die ausdrückliche Genehmigung durch den für Konformität Zuständigen vorgenommen wurden, können zum Entzug der Betriebserlaubnis für dieses Gerät führen.							
																																																Verwenden Sie nur den angegebenen Batterietyp.							
																																																Achten Sie darauf, dass die Batterien polrichtig eingelegt sind. Falsch eingelegte Batterien können bersten oder auslaufen und zu Sachschäden oder Verletzungen führen.							
																																																Dieses Produkt enthält Batterien. Ersetzen Sie die Batterien durch typ- oder baugleiche Batterien. Bei unsachgemäßem Gebrauch oder Austausch besteht die Gefahr einer Beschädigung oder Explosion mit der Folge von Verletzungen oder Feuer. Entsorgen Sie verbrauchte Batterien umweltgerecht gemäß den örtlich geltenden Vorschriften.							
																																																Verwenden Sie beim Ersetzen der Batterien für die Fernbedienung Trockenzellen vom Typ R6 (AA).							
		v	v			v	v																																									 Gleichstromsymbol							
v	v	v	v	v	v	v	v	v				v	v			v	v			v	v	v		v	v			v	v			v	v			v	v			v	v			v	v			 Wechselstromsymbol (* Nur für Modelle, die Wechselstrom unterstützen)							

CC-TV-Farbkamera				Netzwerkamera				Festplattenrekorder				HD-Kamera				HD-Bildkommunikationseinheit				Sonstiges				Inhalt
Außen	Innen	Außen	Innen	Außen	Innen	Außen	Innen	Digitaler	Eingebautes	HD-Kamera	HD-Kamera	HD-Kamera	HD-Kamera	HD-Bildkommunikationseinheit	HD-Bildkommunikationseinheit	Kreuzschiene	Systemcontroller	Kartengehäuse	Netzwerk-Videocoder/Netzwerk-Videocoder	Objektiv	Koaxial-LAN-Converter			
v	v	v	v	v	v	v	v	v		v	v	v	v	v	v	v	v						 Symbol für Rahmen oder Chassis	
v	v			v	v			v		v	v	v	v	v	v	v							 Symbol für Ausrüstung der Klasse II	
v	v	v	v	v	v	v	v	v		v	v	v	v	v	v	v	v						Symbol "EIN" (Strom)	
v	v	v	v	v	v	v	v	v		v	v	v	v	v	v	v	v						 Symbol "AUS" (Strom)	
v	v	v	v	v	v	v	v	v		v	v	v	v	v	v	v	v						 Stand-by-Symbol	
v	v	v	v	v	v	v	v	v		v	v	v	v	v	v	v	v						 Symbol "EIN"/"AUS" (drücken-drücken)	
v	v	v	v	v	v	v	v	v		v	v	v	v	v	v	v	v						 Warnsymbol vor heißer Oberfläche	
v	v	v	v	v	v	v	v						v										 Vorsichtssymbol für Finger	
v	v	v	v	v	v	v	v		v														 Warnsymbol vor Infrarotstrahlung	
v	v	v	v	v	v	v	v	v		v	v	v	v	v	v	v	v						 Symbol für funktionelle Erdung	