







Información importante

* Refiérase al contenido de las marcas de verificación (v) que figuran en la columna correspondiente a su producto.

PGQQ1644ZA av0525-0 es

Visión Médica Cámara		Contenido
	Advertencia:	
V		El uso de este producto en entornos residenciales podría causar interferencias de radio.
	Precaución:	
V		La toma de corriente deberá ser de fácil acceso para apagar la energía principal del equipo de suministro de energía que suministra energía a este producto.
V		Conectar solamente a una fuente de alimentación de 12 V CC de Clase 2 (UL 1310/CSA 223), una fuente de alimentación limitada (IEC/EN/UL/CSA 60950-1, IEC/EN/UL/CSA 62368-1 Anexo Q) o IEC/EN/UL/CSA 62368-1 PS2.
V		Antes de conectar o de poner en funcionamiento este aparato, lea atentamente las instrucciones de funcionamiento.
	Aviso:	
V		Este producto no es adecuado para su uso en lugares donde es probable que haya niños presentes.
V		Este producto es un equipo profesional.
V		Este producto está diseñado para usarse en interiores.
V		Para obtener información sobre los tornillos y otras piezas necesarias para la instalación, consulte la sección correspondiente de las instrucciones.
V		Consulte la etiqueta de indicación en la parte superior, lateral o inferior de esta unidad para conocer la clasificación del equipo, la fuente de alimentación y otra información.
	Glosario de símbolos de seguridad	
V		: Símbolo de la corriente continua
V		: Símbolo de corriente alterna
V		: Solo para uso en interior
V		: Símbolo de modo de espera
V		: Símbolo de equipotencialidad
V		: Cuidado